

**RECIBO**  
202100500



ENTE FISCALIZADO: Paraestatal AÑO : 2021  
RECIBIMOS DEL C. Lic. Mauricio Cacho Pérez  
CARGO: Director Ejecutivo  
PROCEDENCIA: 90/121 Convenciones y Parques

**DESCRIPCIÓN DE LA DOCUMENTACIÓN:**

TIPO DE DOCUMENTO	AÑO	MES	MEDIOS DE ALMACENAMIENTO	NÚM. DE LEGAJOS
40 Formatos Trimestrales de la Ley de Disciplina Financiera Tercer Trimestre	2020	Septiembre	Disco(s): -1- CD/DVD	1

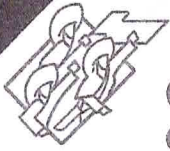
**Observaciones :**

CUATRO VECES HEROICA PUEBLA DE ZARAGOZA, 19 DE ENERO DE 2021

Módulo: 14 Paraestatales

Recibido en: Oficinas A.S.E.

"FISCALIZACIÓN CON RESPETO Y FIRMEZA"



**Gobierno  
de Puebla**

*Hacer historia. Hacer futuro.*

## Convenciones y Parques

**Dirección Ejecutiva  
Oficio CPDE2021-007**

Cuatro veces Heroica Puebla de Zaragoza, 5 de enero de 2021

**Asunto:** Tercer trimestre Ley de Disciplina Financiera

**C.P.C. FRANCISCO JOSÉ ROMERO SERRANO  
AUDITOR SUPERIOR DE LA AUDITORÍA  
SUPERIOR DEL ESTADO DE PUEBLA  
P R E S E N T E**

Con fundamento en lo estipulado por los artículos 54, fracciones I, IV, incisos a) y b), IX, inciso a), de la Ley de Rendición de Cuentas y Fiscalización Superior del Estado de Puebla; 1, 3, 7, fracción II, y 15 del Decreto del Honorable Congreso del Estado, por el que crea el Organismo Público Descentralizado de la Administración Pública Estatal denominado "Convenciones y Parques"; 13 y 14, fracción XIV, del Reglamento Interior de la citada Entidad, me permito remitir, de forma impresa y en disco compacto, los Formatos de la Ley de Disciplina Financiera de este Organismo, con clave 90-121, correspondientes al tercer trimestre de 2020, por el periodo comprendido del 1 de julio al 30 de septiembre de dicha anualidad.

Sin otro particular, le reitero la seguridad de mi más distinguida consideración.

**A T E N T A M E N T E**

**MAURICIO CACHO PÉREZ  
DIRECTOR EJECUTIVO DEL ORGANISMO  
PÚBLICO DESCENTRALIZADO DENOMINADO  
"CONVENCIONES Y PARQUES"**

CGC/cjds

CLAVE DEL SUETO:


90-121

**CONVENCIONES Y PARQUES**  
**Estado de Situación Financiera Detallado - LDF (F1)**  
 Al 31 de diciembre de 2019 y al 30 de Septiembre de 2020  
 (PESOS)

Concepto	30 Septiembre 2020	31 de Diciembre de 2019	Concepto	30 Septiembre 2020	31 de Diciembre de 2019
			a. Resultado por Posición Monetaria	0,00	0,00
			b. Resultado por Tenencia de Activos no Monetarios	0,00	0,00
			<b>III. Total Hacienda Pública/Patrimonio (III=IIA+IIIB+IIIC)</b>	<b>893,381,438.65</b>	<b>897,663,526.46</b>
			<b>IV. Total del Pasivo y Hacienda Pública/Patrimonio (IV=II+III)</b>	<b>904,976,305.62</b>	<b>922,377,477.44</b>

Bajo protesta de decir verdad declaramos que los datos anotados en el formato, son correctos y son responsabilidad del emisor

  
**MAURICIO CACHO PÉREZ**  
 DIRECTOR EJECUTIVO

  
**CRISTÓBAL GÓVARA CORONA**  
 ENCARGADO DE DESPACHO DE LA DIRECCIÓN ADMINISTRATIVA



CLAVE DEL SUJETO:

90-121

**CONVENCIONES Y PARQUES**

**Estado de Situación Financiera Detallado - LDF (F1)**

Al 31 de diciembre de 2019 y al 30 de Septiembre de 2020

(PESOS)

Concepto	30 Septiembre 2020	31 de Diciembre de 2019	Concepto	30 Septiembre 2020	31 de Diciembre de 2019
<b>ACTIVO</b>					
<b>Activo Circulante</b>					
a. Efectivo y Equivalentes (a=a1+a2+a3+a4+a5+a6+a7)	44,017,298.61	58,435,581.60	a. Cuentas por Pagar a Corto Plazo (a=a1+a2+a3+a4+a5+a6+a7+a8+a9)	9,918,836.87	22,666,115.73
a1) Efectivo	116,600.00	136,446.00	a1) Servicios Personales por Pagar a Corto Plazo	222,089.09	273,294.73
a2) Bancos/Tesorería	35,754,196.71	57,369,343.99	a2) Proveedores por Pagar a Corto Plazo	8,346,169.80	18,353,588.18
a3) Bancos/Dependencias y Otros	0.00	0.00	a3) Contratistas por Obras Públicas por Pagar a Corto Plazo	0.00	0.00
a4) Inversiones Temporales (Hasta 3 meses)	7,844,839.46	632,824.07	a4) Participaciones y Aportaciones por Pagar a Corto Plazo	0.00	0.00
a5) Fondos con Afectación Específica	0.00	0.00	a4) Participaciones y Aportaciones por Pagar a Corto Plazo	0.00	0.00
a6) Depósitos de Fondos de Terceros en Garantía y/o Administración	301,662.44	296,967.54	a5) Transferencias Otorgadas por Pagar a Corto Plazo	0.00	0.00
a7) Otros Efectivos y Equivalentes	0.00	0.00	a6) Intereses, Comisiones y Otros Gastos de la Deuda Pública por Pagar a Corto Plazo	0.00	0.00
b. Derechos a Recibir Efectivo o Equivalentes (b=b1+b2+b3+b4+b5+b6+b7)	7,054,391.13	9,606,956.51	a7) Retenciones y Contribuciones por Pagar a Corto Plazo	1,348,898.04	4,007,828.17
b1) Inversiones Financieras de Corto Plazo	0.00	0.00	a8) Devoluciones de la Ley de Ingresos por Pagar a Corto Plazo	0.00	0.00
b2) Cuentas por Cobrar a Corto Plazo	2,035,325.68	4,217,593.74	a9) Otras Cuentas por Pagar a Corto Plazo	1,679.94	31,404.65
b3) Deudores Diversos por Cobrar a Corto Plazo	5,019,065.45	5,389,362.77	b. Documentos por Pagar a Corto Plazo (b=b1+b2+b3)	0.00	0.00
b4) Ingresos por Recuperar a Corto Plazo	0.00	0.00	b1) Documentos Comerciales por Pagar a Corto Plazo	0.00	0.00
b5) Deudores por Anticipos de la Tesorería a Corto Plazo	0.00	0.00	b2) Documentos con Contratistas por Obras Públicas por Pagar a Corto Plazo	0.00	0.00
b6) Préstamos Otorgados a Corto Plazo	0.00	0.00	b3) Otros Documentos por Pagar a Corto Plazo	0.00	0.00
b7) Otros Derechos a Recibir Efectivo o Equivalentes a Corto Plazo	0.00	0.00			
c. Derechos a Recibir Bienes o Servicios (c=c1+c2+c3+c4+c5)	332,897.00	711,758.82			
c1) Anticipo a Proveedores por	332,897.00	711,758.82			

CLAVE DEL SUJETO:

90-121

**CONVENCIONES Y PARQUES**

**Estado de Situación Financiera Detallado - LDF (F1)**

Al 31 de diciembre de 2019 y al 30 de Septiembre de 2020

(PESOS)

Concepto	30 Septiembre 2020	31 de Diciembre de 2019	Concepto	30 Septiembre 2020	31 de Diciembre de 2019
Adquisición de Bienes y Prestación de Servicios a Corto Plazo			Plazo		
c2) Anticipo a Proveedores por Adquisición de Bienes Inmuebles y Muebles a Corto Plazo	0.00	0.00	c. Porción a Corto Plazo de la Deuda Pública a Largo Plazo (c=c1+c2)	0.00	0.00
c3) Anticipo a Proveedores por Adquisición de Bienes Intangibles a Corto Plazo	0.00	0.00	c1) Porción a Corto Plazo de la Deuda Pública	0.00	0.00
c4) Anticipo a Contratistas por Obras Públicas a Corto Plazo	0.00	0.00	c2) Porción a Corto Plazo de Arrendamiento Financiero	0.00	0.00
c5) Otros Derechos a Recibir Bienes o Servicios a Corto Plazo	0.00	0.00	d. Títulos y Valores a Corto Plazo	0.00	0.00
d. Inventarios (d=d1+d2+d3+d4+d5)	252,044.98	432,302.65	e. Pasivos Diferidos a Corto Plazo (e=e1+e2+e3)	0.00	0.00
d1) Inventario de Mercancías para Venta	69,727.75	173,288.42	e1) Ingresos Cobrados por Adelantado a Corto Plazo	0.00	0.00
d2) Inventario de Mercancías Terminadas	0.00	624.00	e2) Intereses Cobrados por Adelantado a Corto Plazo	0.00	0.00
d3) Inventario de Mercancías en Proceso de Elaboración	0.00	0.00	e3) Otros Pasivos Diferidos a Corto Plazo	0.00	0.00
d4) Inventario de Materias Primas, Materiales y Suministros para Producción	182,317.23	258,390.23	f. Fondos y Bienes de Terceros en Garantía y/o Administración a Corto Plazo (f=f1+f2+f3+f4+f5+f6)	325,633.26	23,758.62
d5) Bienes en Tránsito	0.00	0.00	f1) Fondos en Garantía a Corto Plazo	325,633.26	23,758.62
e. Almacenes	289,012.52	241,903.68	f2) Fondos en Administración a Corto Plazo	0.00	0.00
f. Estimación por Pérdida o Deterioro de Activos Circulantes (f=f1+f2)	-271,150.01	-271,150.01	f3) Fondos Contingentes a Corto Plazo	0.00	0.00
f1) Estimaciones para Cuentas Incobrables por Derechos a Recibir Efectivo o Equivalentes	-271,150.01	-271,150.01	f4) Fondos de Fideicomisos, Mandatos y Contratos Análogos a Corto Plazo	0.00	0.00
f2) Estimación por Deterioro de Inventarios	0.00	0.00	f5) Otros Fondos de Terceros en Garantía y/o Administración a Corto Plazo	0.00	0.00
g. Otros Activos Circulantes	0.00	0.00	f6) Valores y Bienes en Garantía a Corto Plazo	0.00	0.00
(g=g1+g2+g3+g4)	0.00	0.00			



**CONVENCIONES Y PARQUES**  
**Estado de Situación Financiera Detallado - LDF (F1)**  
**Al 31 de diciembre de 2019 y al 30 de Septiembre de 2020**  
**(PESOS)**

Concepto	30 Septiembre 2020	31 de Diciembre de 2019	Concepto	30 Septiembre 2020	31 de Diciembre de 2019
g1) Valores en Garantía	0.00	0.00	g. Provisiones a Corto Plazo	1,311,174.12	1,904,251.97
g2) Bienes en Garantía (excluye depósitos de fondos)	0.00	0.00	(g=g1+g2+g3)	6,816.34	0.00
g3) Bienes Derivados de Embargos, Decomisos, Aseguramientos y Dación en Pago	0.00	0.00	g1) Provisión para Demandas y Juicios a Corto Plazo	96,276.66	193,024.94
g4) Adquisición con Fondos de Terceros	0.00	0.00	g2) Provisión para Contingencias a Corto Plazo	1,208,081.12	0.00
IA. Total de Activos Circulantes (IA=a+b+c+d+e+f+g)	51,674,494.23	69,157,353.25	g3) Otras Provisiones a Corto Plazo	39,222.72	11,982.46
			h. Otros Pasivos a Corto Plazo (h=h1+h2+h3)	16,432.00	91,575.00
			h1) Ingresos por Clasificar	0.00	0.00
			h2) Recaudación por Participar	22,790.72	28,249.66
			h3) Otros Pasivos Circulantes	11,594,866.97	24,713,950.98
			<b>IIA. Total de Pasivos Circulantes</b> (IIA=a+b+c+d+e+f+g+h)		
<b>Activo No Circulante</b>			<b>Pasivo No Circulante</b>		
a. Inversiones Financieras a Largo Plazo	0.00	0.00	a. Cuentas por Pagar a Largo Plazo	0.00	0.00
b. Derechos a Recibir Efectivo o Equivalentes a Largo Plazo	0.00	0.00	b. Documentos por Pagar a Largo Plazo	0.00	0.00
c. Bienes Inmuebles, Infraestructura y Construcciones en Proceso	487,831,765.97	487,831,765.97	c. Deuda Pública a Largo Plazo	0.00	0.00
d. Bienes Muebles	396,827,324.18	396,859,785.21	d. Pasivos Diferidos a Largo Plazo	0.00	0.00
e. Activos Intangibles	18,159,319.47	18,159,319.47	e. Fondos y Bienes de Terceros en Garantía y/o en Administración a Largo Plazo	0.00	0.00
f. Depreciación, Deterioro y Amortización Acumulada de Bienes	-49,516,598.23	-49,630,746.46	f. Provisiones a Largo Plazo	0.00	0.00
g. Activos Diferidos	0.00	0.00	<b>IIB. Total de Pasivos No Circulantes</b>	0.00	0.00

CLAVE DEL SUJETO:

90-121

**CONVENCIONES Y PARQUES**  
**Estado de Situación Financiera Detallado - LDF (F1)**  
 Al 31 de diciembre de 2019 y al 30 de Septiembre de 2020  
 (PESOS)

Concepto	30 Septiembre 2020	31 de Diciembre de 2019	Concepto	30 Septiembre 2020	31 de Diciembre de 2019
h. Estimación por Pérdida o Deterioro de Activos no Circulantes	0.00	0.00	(II B=a+b+c+d+e+f)		
i. Otros Activos no Circulantes	0.00	0.00	<b>II. Total del Pasivo (II=IIA+II B)</b>	11,594,866.97	24,713,950.98
<b>IB. Total de Activos No Circulantes (IB=a+b+c+d+e+f+g+h+i)</b>	<b>853,301,811.39</b>	<b>853,220,124.19</b>	<b>IIIA. Hacienda Pública/ Patrimonio Contribuido (IIIA = a + b + c)</b>	<b>872,654,248.45</b>	<b>872,654,248.45</b>
<b>I. Total del Activo (=IA+IB)</b>	<b>904,976,305.62</b>	<b>922,377,477.44</b>	a. Aportaciones	872,654,248.45	872,654,248.45
			b. Donaciones de Capital	0.00	0.00
			c. Actualización de la Hacienda Pública/ Patrimonio	0.00	0.00
			<b>IIIB. Hacienda Pública/ Patrimonio Generado (IIIB = a + b + c + d + e)</b>	<b>20,727,190.20</b>	<b>25,009,278.01</b>
			a. Resultados del Ejercicio (Ahorro/ Desahorro)	-7,956,387.84	-10,829,780.28
			b. Resultados de Ejercicios Anteriores	28,683,578.04	35,839,058.29
			c. Revalúos	0.00	0.00
			d. Reservas	0.00	0.00
			e. Rectificaciones de Resultados de Ejercicios Anteriores	0.00	0.00
			<b>IIIC. Exceso o Insuficiencia en la Actualización de la Hacienda Pública/ Patrimonio (IIIC=a+b)</b>	<b>0.00</b>	<b>0.00</b>

CLAVE DEL SUJETO:


90-121

**CONVENCIÓNES Y PARQUES**  
**Informe Analítico de la Deuda Pública y Otros Pasivos - LDF (F2)**  
 Del 01 de Enero al 30 de Septiembre de 2020  
 (PESOS)

Denominación de la Deuda Pública y Otros Pasivos	Saldo al 31 de Diciembre 2019 (d)	Disposiciones del periodo (e)	Amortizaciones del Periodo (f)	Revaluaciones, Reclasificaciones y Otros Ajustes (g)	Saldo Final del Periodo (h) h=d+e+f+g	Pago de Intereses del Periodo (i)	Pago de Comisiones y demás costos asociados durante el Periodo (j)
<b>1. Deuda Pública (1=A+8)</b>	0.00	0.00	0.00	0.00	0.00	0.00	0.00
<b>A. Corto Plazo (A=a1+a2+a3))</b>	0.00	0.00	0.00	0.00	0.00	0.00	0.00
a1) Instituciones de Crédito	0.00	0.00	0.00	0.00	0.00	0.00	0.00
a2) Títulos y Valores	0.00	0.00	0.00	0.00	0.00	0.00	0.00
a3) Arrendamientos Financieros	0.00	0.00	0.00	0.00	0.00	0.00	0.00
<b>B. Largo Plazo (B=b1+b2+b3))</b>	0.00	0.00	0.00	0.00	0.00	0.00	0.00
b1) Instituciones de Crédito	0.00	0.00	0.00	0.00	0.00	0.00	0.00
b2) Títulos y Valores	0.00	0.00	0.00	0.00	0.00	0.00	0.00
b3) Arrendamientos Financieros	0.00	0.00	0.00	0.00	0.00	0.00	0.00
<b>2. Otros Pasivos</b>	24,713,950.98	320,020,763.87	333,139,847.88	0.00	11,594,866.97	0.00	0.00
<b>3. Total de la Deuda Pública y Otros Pasivos (3=1+2)</b>	24,713,950.98	320,020,763.87	333,139,847.88	0.00	11,594,866.97	0.00	0.00
<b>4. Deuda Contingente (Informativo)</b>	0.00	0.00	0.00	0.00	0.00	0.00	0.00
<b>5. Valor de Instrumentos Bono Cupón Cero (Informativo)</b>	0.00	0.00	0.00	0.00	0.00	0.00	0.00
<b>Obligaciones a Corto Plazo (k)</b>	<b>Monto Contratado (l)</b>	<b>Plazo Pactado (m)</b>	<b>Tasa de Interés (n)</b>	<b>Comisiones y Costos Relacionados (o)</b>	<b>Tasa Efectiva (p)</b>		
<b>6. Obligaciones a Corto Plazo (Informativo)</b>	0.00	0.00	0.00	0.00	0.00		

Bajo protesta de decir verdad declaramos que los datos anotados en el formato, son correctos y son responsabilidad del emisor

  
**MAURICIO CACHO PERÉZ**  
 DIRECTOR EJECUTIVO


  
**CRISTÓBAL QUEJARA CORONA**  
 ENCARGADO DE DESPACHO DE LA DIRECCIÓN ADMINISTRATIVA




**CONVENCIÓNES Y PARQUES**  
**Informe Analítico de Obligaciones Diferentes de Financiamientos - LDF (F3)**  
 Del 01 de Enero al 30 de Septiembre de 2020  
 (PESOS)

Denominación de las Obligaciones Diferentes de Financiamiento	Fecha del Contrato	Fecha de inicio de operación del proyecto	Fecha de vencimiento	Monto de la inversión pactado (g)	Plazo Pactado	Monto promedio mensual del pago de la contraprestación	Monto promedio mensual del pago de la contraprestación correspondiente al pago de inversión	Monto pagado de la inversión al 30 de Junio de 2020	Monto pagado de la inversión actualizado al 30 de Junio de 2020 (i)	Saldo pendiente por pagar de la inversión al 30 de Junio de 2020 (m=g-i)
<b>A. Asociaciones Público Privadas (APP's)</b>				0.00		0.00	0.00	0.00	0.00	0.00
<b>B. Otros Instrumentos</b>				0.00		0.00	0.00	0.00	0.00	0.00
<b>C. Total de Obligaciones Diferentes de Financiamiento (C=A+B)</b>				0.00		0.00	0.00	0.00	0.00	0.00

Bajo protesta de decir verdad declaramos que los datos anotados en el formato, son correctos y son responsabilidad del emisor

  
**MAURICIO CACHO PERÉZ**  
 DIRECTOR EJECUTIVO

  
**CRISTÓBAL GUEVARA-CORONA**  
 ENCARGADO DE DESPACHO DE LA DIRECCIÓN ADMINISTRATIVA

CLAVE DEL SUJETO:

90-121

<b>CONVENCIONES Y PARQUES</b>			
<b>Balance Presupuestario - LDF (F4)</b>			
Del 01 de Enero al 30 de Septiembre de 2020			
(PESOS)			
Concepto	Estimado/ Aprobado	Devengado	Recaudado/ Pagado
<b>A. Ingresos Totales (A=A1+A2+A3)</b>	424,741,233.00	135,198,304.67	134,868,020.25
A1. Ingresos de Libre Disposición	424,741,233.00	135,198,304.67	134,868,020.25
A2. Transferencias Federales Etiquetadas	0.00	0.00	0.00
A3. Financiamiento Neto	0.00	0.00	0.00
<b>B. Egresos Presupuestarios (B=B1+B2)</b>	424,741,233.00	143,138,315.37	136,612,591.88
B1. Gasto No Etiquetado (sin incluir Amortización de la Deuda Pública)	424,741,233.00	143,138,315.37	136,612,591.88
B2. Gasto Etiquetado (sin incluir Amortización de la Deuda Pública)	0.00	0.00	0.00
<b>C. Remanentes del Ejercicio Anterior (C=C1+C2)</b>		0.00	0.00
C1. Remanentes de Libre Disposición aplicados en el periodo		0.00	0.00
C2. Remanentes de Transferencias Federales Etiquetadas aplicados en el periodo		0.00	0.00
<b>I. Balance Presupuestario (I=A-B+C)</b>	0.00	-7,940,010.70	-1,744,571.63
<b>II. Balance Presupuestario sin Financiamiento Neto (II=I-A3)</b>	0.00	-7,940,010.70	-1,744,571.63
<b>III. Balance Presupuestario sin Financiamiento Neto y sin Remanentes del Ejercicio Anterior (III=II-C)</b>	0.00	-7,940,010.70	-1,744,571.63
Concepto	Aprobado	Devengado	Pagado
<b>E. Intereses, Comisiones y Gastos de la Deuda (E=E1+E2)</b>	0.00	0.00	0.00
E1. Intereses, Comisiones y Gastos de la Deuda con Gasto No Etiquetado	0.00	0.00	0.00
E2. Intereses, Comisiones y Gastos de la Deuda con Gasto Etiquetado	0.00	0.00	0.00
<b>IV. Balance Primario (IV=III-E)</b>	0.00	-7,940,010.70	-1,744,571.63
Concepto	Estimado/ Aprobado	Devengado	Recaudado/ Pagado
<b>F. Financiamiento (F=F1+F2)</b>	0.00	0.00	0.00
F1. Financiamiento con Fuente de Pago de Ingresos de Libre Disposición	0.00	0.00	0.00
F2. Financiamiento con Fuente de Pago de Transferencias Federales Etiquetadas	0.00	0.00	0.00
<b>G. Amortización de la Deuda (G=G1+G2)</b>	0.00	0.00	0.00

CLAVE DEL SUJETO:

90-121

<b>CONVENCIONES Y PARQUES</b>			
<b>Balance Presupuestario - LDF (F4)</b>			
Del 01 de Enero al 30 de Septiembre de 2020			
(PESOS)			
Concepto	Estimado/ Aprobado	Devengado	Recaudado/ Pagado
G1. Amortización de la Deuda Pública con Gasto No Etiquetado	0.00	0.00	0.00
G2. Amortización de la Deuda Pública con Gasto Etiquetado	0.00	0.00	0.00
<b>A3. Financiamiento Neto (A3=F-G)</b>	<b>0.00</b>	<b>0.00</b>	<b>0.00</b>
Concepto	Estimado/ Aprobado	Devengado	Recaudado/ Pagado
A1. Ingresos de Libre Disposición	424,741,233.00	135,198,304.67	134,868,020.25
A3. 1 Financiamiento Neto con Fuente de Pago de Ingresos de Libre Disposición (A3.1=F1-G1)	0.00	0.00	0.00
F1. Financiamiento con Fuente de Pago de Ingresos de Libre Disposición	0.00	0.00	0.00
G1. Amortización de la Deuda Pública con Gasto No Etiquetado	0.00	0.00	0.00
B1. Gasto No Etiquetado (sin incluir Amortización de la Deuda Pública)	424,741,233.00	143,138,315.37	136,612,591.88
C1. Remanentes de Ingresos de Libre Disposición aplicados en el periodo)		0.00	0.00
<b>V. Balance Presupuestario de Recursos Disponibles (V=A1+A3.1-B1+C1)</b>	<b>0.00</b>	<b>-7,940,010.70</b>	<b>-1,744,571.63</b>
<b>VI. Balance Presupuestario de Recursos Disponibles sin Financiamiento Neto (VI=V-A3.1)</b>	<b>0.00</b>	<b>-7,940,010.70</b>	<b>-1,744,571.63</b>
A2. Transferencias Federales Etiquetadas	0.00	0.00	0.00
A3. 2 Financiamiento Neto con Fuente de Pago de Transferencias Federales Etiquetadas (A3.2=F2-G2)	0.00	0.00	0.00
F2. Financiamiento con Fuente de Pago de Transferencias Federales Etiquetadas	0.00	0.00	0.00
G2. Amortización de la Deuda Pública con Gasto Etiquetado	0.00	0.00	0.00
B2. Gasto Etiquetado (sin incluir Amortización de la Deuda Pública)	0.00	0.00	0.00



CLAVE DEL SUJETO:

90-121

<b>CONVENCIONES Y PARQUES</b>			
<b>Balance Presupuestario - LDF (F4)</b>			
<b>Del 01 de Enero al 30 de Septiembre de 2020</b>			
<b>(PESOS)</b>			
<b>Concepto</b>	<b>Estimado/ Aprobado</b>	<b>Devengado</b>	<b>Recaudado/ Pagado</b>
C2. Remanentes de Transferencias Federales Etiquetadas aplicados en el periodo)		0.00	0.00
VII. Balance Presupuestario de Recursos Etiquetados (VII=A2+A3.2-B2+C2)	0.00	0.00	0.00
VIII. Balance Presupuestario de Recursos Etiquetados sin Financiamiento Neto (VIII=VII-A3.2)	0.00	0.00	0.00

Bajo protesta de decir verdad declaramos que los datos anotados en el formato, son correctos y son responsabilidad del emisor

MAURICIO CACHO PERÉZ  
DIRECTOR EJECUTIVO

CRISTÓBAL GÚEVARA CORONA  
ENCARGADO DE DESPACHO DE LA DIRECCIÓN  
ADMINISTRATIVA






CLAVE DEL SUJETO:


90-121

**CONVENIONES Y PARQUES**  
**Estado Analítico de Ingresos Detallado - LDF (F5)**  
Del 1 de Enero al 30 de Septiembre de 2020  
(PESOS)

Concepto	Ingreso					Diferencia
	Estimado	Ampliaciones/ (Reducciones)	Modificado	Devengado	Recudado	
<b>C. Fondos Distintos de Aportaciones (C=c1+c2)</b>						
c1) Fondo para Entidades Federativas y Municipios Productores de Hidrocarburos	0.00	0.00	0.00	0.00	0.00	0.00
c2) Fondo Minero	0.00	0.00	0.00	0.00	0.00	0.00
D. Transferencias, Asignaciones, Subsidios y Subvenciones, y Pensiones y Jub	0.00	0.00	0.00	0.00	0.00	0.00
E. Otras Transferencias Federales Etiquetadas	0.00	0.00	0.00	0.00	0.00	0.00
<b>II. Total de Transferencias Federales Etiquetadas (II = A + B + C + D + E)</b>	<b>0.00</b>	<b>0.00</b>	<b>0.00</b>	<b>0.00</b>	<b>0.00</b>	<b>0.00</b>
<b>III. Ingresos Derivados de Financiamientos (III = A)</b>						
A. Ingresos Derivados de Financiamientos	0.00	0.00	0.00	0.00	0.00	0.00
<b>IV. Total de Ingresos (IV = I + II + III)</b>	<b>424,741,233.00</b>	<b>0.00</b>	<b>424,741,233.00</b>	<b>135,198,304.67</b>	<b>134,868,020.25</b>	<b>-289,873,212.75</b>
<b>Datos Informativos</b>						
1. Ingresos Derivados de Financiamientos con Fuente de Pago de Ingresos de Libre Disposición	0.00	0.00	0.00	0.00	0.00	0.00
2. Ingresos Derivados de Financiamientos con Fuente de Pago de Transferencias Federales Etiquetadas	0.00	0.00	0.00	0.00	0.00	0.00
3. Ingresos Derivados de Financiamientos (3 = 1 + 2)	0.00	0.00	0.00	0.00	0.00	0.00

Bajo protesta de decir verdad declaramos que los datos anotados en el formato, son correctos y son responsabilidad del emisor

  
MAURICIO CACHO PERÉZ  
DIRECTOR EJECUTIVO

  
CRISTÓBAL GUERRERA CORONA  
ENCARGADO DE DESPACHO DE LA DIRECCIÓN ADMINISTRATIVA

CLAVE DEL SUJETO:

90-121

**CONVENCIONES Y PARQUES**  
**Estado Analítico del Ejercicio del Presupuesto de Egresos Detallado**  
**Clasificación por Objeto del Gasto (Capítulo y Concepto)**

Del 1 de Enero al 30 de Septiembre de 2020

(PESOS)

Concepto	Egresos						Subejercicio
	Aprobado	Ampliaciones/ (Reducciones)	Modificado	Devengado	Pagado		
<b>I. Gasto No Etiquetado (I=A+B+C+D+E+F+G+H+I)</b>	<b>424,741,233.00</b>	<b>0.00</b>	<b>424,741,233.00</b>	<b>143,138,315.37</b>	<b>136,612,591.88</b>	<b>281,602,917.63</b>	
<b>A. Servicios Personales (A=a1+a2+a3+a4+a5+a6+a7)</b>	<b>183,741,233.00</b>	<b>0.00</b>	<b>183,741,233.00</b>	<b>72,979,364.03</b>	<b>72,836,982.76</b>	<b>110,761,868.97</b>	
a1) Remuneraciones al Personal de Carácter Permanente	11,617,625.68	0.00	11,617,625.68	3,992,832.18	3,992,832.18	7,624,793.50	
a2) Remuneraciones al Personal de Carácter Transitorio	48,008,986.80	0.00	48,008,986.80	27,685,499.87	27,685,499.87	20,323,486.93	
a3) Remuneraciones Adicionales y Especiales	91,002,537.66	0.00	91,002,537.66	36,256,254.40	36,256,254.40	54,746,283.26	
a4) Seguridad Social	16,695,450.93	0.00	16,695,450.93	2,787,537.86	2,645,156.59	13,907,913.07	
a5) Otras Prestaciones Sociales y Económicas	16,315,831.93	0.00	16,315,831.93	2,189,842.81	2,189,842.81	14,125,989.12	
a6) Previsiones	100,800.00	-100,800.00	0.00	0.00	0.00	0.00	
a7) Pago de Estímulos a Servidores Públicos	0.00	100,800.00	100,800.00	67,396.91	67,396.91	33,403.09	
<b>B. Materiales y Suministros (B=b1+b2+b3+b4+b5+b6+b7+b8+b9)</b>	<b>40,000,000.00</b>	<b>0.00</b>	<b>40,000,000.00</b>	<b>9,644,522.75</b>	<b>8,649,488.49</b>	<b>30,355,477.25</b>	
b1) Materiales de Administración, Emisión de Documentos y Artículos Oficiales	3,343,250.00	896,726.32	4,239,976.32	953,372.48	817,344.77	3,286,603.84	
b2) Alimentos y Utensilios	1,190,000.00	-27.00	1,189,973.00	537,424.20	526,362.59	652,548.80	
b3) Materias Primas y Materiales de Producción y Comercialización	20,272,000.00	-2,587,487.71	17,684,512.29	3,214,809.76	2,838,933.87	14,469,702.53	
b4) Materiales y Artículos de Construcción y de Reparación	5,984,500.00	-396,062.88	5,588,437.12	1,312,511.26	1,121,436.12	4,275,925.86	
b5) Productos Químicos, Farmacéuticos y de Laboratorio	1,032,600.00	2,086,824.27	3,119,424.27	1,984,667.22	1,966,833.39	1,134,757.05	
b6) Combustibles, Lubrificantes y Aditivos	3,353,675.00	0.00	3,353,675.00	1,066,417.38	871,654.84	2,287,257.62	
b7) Vestuario, Blancos, Prendas de Protección y Artículos Deportivos	1,932,975.00	0.00	1,932,975.00	43,810.56	40,669.22	1,889,164.44	
b8) Materiales y Suministros Para Seguridad	0.00	0.00	0.00	0.00	0.00	0.00	
b9) Herramientas, Refacciones y Accesorios Menores	2,891,000.00	27.00	2,891,027.00	531,509.89	466,253.69	2,359,517.11	
<b>C. Servicios Generales (C=c1+c2+c3+c4+c5+c6+c7+c8+c9)</b>	<b>196,000,000.00</b>	<b>0.00</b>	<b>196,000,000.00</b>	<b>60,379,051.26</b>	<b>55,016,002.71</b>	<b>135,620,948.74</b>	
c1) Servicios Básicos	45,206,000.00	0.00	45,206,000.00	14,473,048.15	14,390,984.77	30,732,951.85	
c2) Servicios de Arrendamiento	9,129,000.00	0.00	9,129,000.00	1,442,791.55	1,298,769.46	7,686,208.45	
c3) Servicios Profesionales, Científicos, Técnicos y Otros Servicios	64,126,000.00	0.00	64,126,000.00	29,150,339.80	25,315,736.77	34,975,660.20	
c4) Servicios Financieros, Bancarios y Comerciales	2,775,883.35	0.00	2,775,883.35	753,857.46	737,510.63	2,022,025.89	
c5) Servicios de Instalación, Reparación, Mantenimiento y Conservación	24,033,000.00	0.00	24,033,000.00	11,718,260.25	10,670,120.38	12,314,739.75	
c6) Servicios de Comunicación Social y Publicidad	3,460,000.00	0.00	3,460,000.00	475.00	475.00	3,459,525.00	
c7) Servicios de Traslado y Viáticos	554,000.00	0.00	554,000.00	1,757.31	1,757.31	552,242.69	
c8) Servicios Oficiales	41,860,000.00	0.00	41,860,000.00	501,016.50	495,134.83	41,358,983.50	











CLAVE DEL SUJETO:


90-121

**CONVENCIONES Y PARQUES**  
**Estado Analítico del Ejercicio del Presupuesto de Egresos Detallado**  
**Clasificación por Objeto del Gasto (Capítulo y Concepto)**  
 Del 1 de Enero al 30 de Septiembre de 2020  
 (PESOS)

Concepto	Egresos					Subejercicio
	Aprobado	Ampliaciones/ (Reducciones)	Modificado	Devengado	Pagado	
<b>I. Deuda Pública (=i1+i2+i3+i4+i5+i6+i7)</b>	<b>0.00</b>	<b>0.00</b>	<b>0.00</b>	<b>0.00</b>	<b>0.00</b>	<b>0.00</b>
i1) Amortización de la Deuda Pública	0.00	0.00	0.00	0.00	0.00	0.00
i2) Intereses de la Deuda Pública	0.00	0.00	0.00	0.00	0.00	0.00
i3) Comisiones de la Deuda Pública	0.00	0.00	0.00	0.00	0.00	0.00
i4) Gastos de la Deuda Pública	0.00	0.00	0.00	0.00	0.00	0.00
i5) Costo por Coberturas	0.00	0.00	0.00	0.00	0.00	0.00
i6) Apoyos Financieros	0.00	0.00	0.00	0.00	0.00	0.00
i7) Adeudos de Ejercicios Fiscales Anteriores (ADEFAS)	0.00	0.00	0.00	0.00	0.00	0.00
<b>III. Total de Egresos (III = I + II)</b>	<b>424,741,233.00</b>	<b>0.00</b>	<b>424,741,233.00</b>	<b>143,138,315.37</b>	<b>136,612,591.88</b>	<b>281,602,917.63</b>

Bajo protesta de decir verdad declaramos que los datos anotados en el formato, son correctos y son responsabilidad del emisor

  
 MAURICIO CACHO PÉREZ  
 DIRECTOR EJECUTIVO

  
 CRISTÓBAL GUEVARA CORONA  
 ENCARGADO DE DESPACHO DE LA DIRECCIÓN ADMINISTRATIVA

CLAVE DEL SUJETO:

90-121

**CONVENCIONES Y PARQUES**

**Estado Analítico del Ejercicio del Presupuesto de Egresos Detallado - LDF (F6b)**  
**(Clasificación Administrativa)**

Del 1 de Enero al 30 de Septiembre de 2020

(PESOS)

Concepto	Egresos						Subejercicio
	Aprobado	Ampliaciones/ (Reducciones)	Modificado	Devengado	Pagado		
<b>I. GASTO NO ETIQUETADO</b>							
000 RAMO GENERAL	424,741,233.00	0.00	424,741,233.00	143,138,315.37	136,612,591.88	281,602,917.63	0.00
1 CENTRO DE CONVENCIONES PUEBLA	97,802,180.21	7,475,398.47	105,277,578.68	38,922,332.76	36,962,703.03	66,355,245.92	0.00
10 PARQUE METROPOLITANO	23,429,985.58	973,673.29	24,403,658.87	12,995,919.35	11,779,195.58	11,407,739.52	0.00
100 LOCAL PARQUE DEL ARTE	0.00	0.00	0.00	0.00	0.00	0.00	0.00
101 OTRAS TRANSFERENCIAS	1,200.00	1,189.00	2,389.00	2,198.00	2,198.00	2,198.00	191.00
102 FIDEICOMISO ESTRELLA DE PUEBLA	4,083,175.00	-533,988.22	3,549,186.78	1,146,612.98	916,063.44	2,402,573.80	0.00
103 FIDEICOMISO EX HACIENDA DE CHAUTLA	3,693,726.00	-482,583.87	3,211,142.13	1,678,983.01	1,247,541.61	1,532,159.12	0.00
104 FIDEICOMISO O.P.D. BANORTE	0.00	0.00	0.00	0.00	0.00	0.00	0.00
105 FIDEICOMISO O.P.D. BAJIO	0.00	0.00	0.00	0.00	0.00	0.00	0.00
106 UNIDAD DE SERVICIOS CAFETERIA CONVENCIONES	45,300.00	0.00	45,300.00	5,444.69	5,444.69	39,855.31	0.00
107 UNIDAD DE SERVICIOS TACOS AMERICA	176,323.34	-82,665.16	93,658.18	1,517.24	1,517.24	92,140.94	0.00
108 PROYECTOS INTEGRALES DE PARQUES LINEALES	270,480.00	4,107,487.42	4,377,967.42	4,285,100.19	4,275,503.16	92,867.23	0.00
109 FIDEICOMISO PROYECTOS INTEGRALES DE PARQUES LINEALES	10,422,790.00	-4,261,560.09	6,161,229.91	1,122,460.62	555,254.49	5,038,769.29	0.00
11 PARQUE BICENTENARIO	1,953,727.02	652,666.83	2,606,393.85	1,573,991.15	1,524,577.08	1,032,402.70	0.00
110 SANTA ROSA ESTACIONAMIENTO	0.00	0.00	0.00	0.00	0.00	0.00	0.00
111 NO UTILIZAR	0.00	0.00	0.00	0.00	0.00	0.00	0.00
112 NO UTILIZAR	0.00	0.00	0.00	0.00	0.00	0.00	0.00
113 NO UTILIZAR	0.00	0.00	0.00	0.00	0.00	0.00	0.00
114 NO UTILIZAR	0.00	0.00	0.00	0.00	0.00	0.00	0.00
115 NO UTILIZAR	0.00	0.00	0.00	0.00	0.00	0.00	0.00
116 NO UTILIZAR	0.00	0.00	0.00	0.00	0.00	0.00	0.00
117 NO UTILIZAR	0.00	0.00	0.00	0.00	0.00	0.00	0.00
118 NO UTILIZAR	0.00	0.00	0.00	0.00	0.00	0.00	0.00
119 NO UTILIZAR	0.00	0.00	0.00	0.00	0.00	0.00	0.00
12 PARQUE DEL ARTE	3,790,336.58	758,883.66	4,549,220.24	2,516,257.96	2,502,348.43	2,032,962.28	0.00



CLAVE DEL SUJETO:

90-121

CONVENCIONES Y PARQUES							
Estado Analítico del Ejercicio del Presupuesto de Egresos Detallado - LDF (F6b)							
(Clasificación Administrativa)							
Del 1 de Enero al 30 de Septiembre de 2020							
(PESOS)							
Concepto	Egresos						Subejercicio
	Aprobado	Ampliaciones/ (Reducciones)	Modificado	Devengado	Pagado		
144 NO UTILIZAR	0.00	0.00	0.00	0.00	0.00	0.00	0.00
145 NO UTILIZAR	0.00	0.00	0.00	0.00	0.00	0.00	0.00
146 NO UTILIZAR	0.00	0.00	0.00	0.00	0.00	0.00	0.00
147 NO UTILIZAR	0.00	0.00	0.00	0.00	0.00	0.00	0.00
148 NO UTILIZAR	0.00	0.00	0.00	0.00	0.00	0.00	0.00
149 NO UTILIZAR	0.00	0.00	0.00	0.00	0.00	0.00	0.00
15 PARQUE LINEAL 1	1,734,029.22	-445.52	1,733,583.70	1,111,049.33	1,104,741.55	622,534.37	0.00
151 NO UTILIZAR	0.00	0.00	0.00	0.00	0.00	0.00	0.00
152 NO UTILIZAR	0.00	0.00	0.00	0.00	0.00	0.00	0.00
153 NO UTILIZAR	0.00	0.00	0.00	0.00	0.00	0.00	0.00
154 NO UTILIZAR	0.00	0.00	0.00	0.00	0.00	0.00	0.00
155 NO UTILIZAR	0.00	0.00	0.00	0.00	0.00	0.00	0.00
156 NO UTILIZAR	0.00	0.00	0.00	0.00	0.00	0.00	0.00
16 CENTRO CIVICO CULTURAL 5 DE MAYO	7,643,006.69	3,727,843.40	11,370,850.09	7,641,622.95	7,603,609.37	3,729,227.14	0.00
162 NO UTILIZAR	0.00	0.00	0.00	0.00	0.00	0.00	0.00
163 NO UTILIZAR	0.00	0.00	0.00	0.00	0.00	0.00	0.00
165 NO UTILIZAR	0.00	0.00	0.00	0.00	0.00	0.00	0.00
17 PARQUE DEL TELEFERICO	440,808.57	0.00	440,808.57	184,706.77	183,727.07	256,101.80	0.00
18 PARQUE DE LA NIÑEZ	1,803,644.26	549,875.16	2,353,519.42	1,385,980.52	1,373,678.28	967,538.90	0.00
19 PARQUE LINEAL 2	0.00	0.00	0.00	0.00	0.00	0.00	0.00
2 AUDITORIO METROPOLITANO	29,775,792.45	3,151,700.23	32,927,492.68	14,681,275.52	14,372,364.24	18,246,217.16	0.00
20 PARQUE FLOR DEL BOSQUE	6,467,205.52	1,037,054.27	7,504,259.79	3,990,278.01	3,969,523.06	3,513,981.78	0.00
21 PARQUE RAFAELA PADILLA	713,293.70	267,730.44	981,024.14	606,306.95	568,791.30	374,717.19	0.00
22 PARQUE LA CONSTANCIA	3,055,660.73	1,374,295.72	4,429,956.45	2,701,621.99	2,685,168.73	1,728,334.46	0.00
23 PARQUE METROPOLITANO SAN JOSÉ CHIAPA	2,356,911.66	0.00	2,356,911.66	987,675.23	985,296.87	1,369,236.43	0.00
24 PARQUE CHOLULA	1,554,702.44	897,639.72	2,452,342.16	1,363,619.88	1,326,123.04	1,088,722.28	0.00



CLAVE DEL SUJETO:

90-121

**CONVENCIÓNES Y PARQUES**  
**Estado Analítico del Ejercicio del Presupuesto de Egresos Detallado - LDF (F6b)**

Del 1 de Enero al 30 de Septiembre de 2020

(PESOS)

Concepto	Egresos						Subejercicio
	Aprobado	Ampliaciones/ (Reducciones)	Modificado	Devengado	Pagado		
25 PARQUE LINEAL 3	985,497.44	3,600.00	989,097.44	529,290.55	526,653.82	459,806.89	
26 UNIDAD DE SERVICIOS PUNTA DEL CIELO FUERTES	0.00	0.00	0.00	0.00	0.00	0.00	
27 UNIDAD DE SERVICIOS COFFEE YORK FUERTES	4,800.00	0.00	4,800.00	1,436.00	1,436.00	3,364.00	
28 UNIDAD DE SERVICIOS COFFEE YORK LINEAL	4,800.00	0.00	4,800.00	1,077.00	1,077.00	3,723.00	
29 UNIDAD DE SERVICIOS 100% NATURAL	6,000.00	0.00	6,000.00	5,253.64	5,253.64	746.36	
3 EXHACIENDA DE CHAUTLA	21,218,905.99	1,147,685.60	22,366,591.59	8,426,915.54	8,134,622.97	13,939,676.05	
30 UNIDAD DE SERVICIOS PASTALICIUS	0.00	0.00	0.00	0.00	0.00	0.00	
31 UNIDAD DE SERVICIOS BARBACOA EMILIANO	0.00	0.00	0.00	0.00	0.00	0.00	
32 UNIDAD DE SERVICIOS CEMITAS EL CARMEN	0.00	0.00	0.00	0.00	0.00	0.00	
33 UNIDAD DE SERVICIOS PUNTA DEL CIELO CIS	4,800.00	0.00	4,800.00	3,830.27	3,830.27	969.73	
34 UNIDAD DE SERVICIOS COFFEE YORK MÚSICA	0.00	0.00	0.00	0.00	0.00	0.00	
35 UNIDAD DE SERVICIOS MI VIEJO PUEBLITO	0.00	0.00	0.00	0.00	0.00	0.00	
36 UNIDAD DE SERVICIOS PUNTA DEL CIELO METROPOLITANO	0.00	0.00	0.00	0.00	0.00	0.00	
37 UNIDAD DE SERVICIOS ITALIAN COFFEE	0.00	0.00	0.00	0.00	0.00	0.00	
38 UNIDAD DE SERVICIOS RESTAURANTE BACKSTAGE	10,360.00	0.00	10,360.00	26.24	26.24	10,333.76	
39 UNIDAD DE SERVICIOS RESTAURANTE EX HACIENDA	7,417,610.70	-110,144.78	7,307,465.92	2,800,882.31	2,527,447.62	4,506,583.61	
4 CENTRO EXPOSITOR	117,305,513.26	2,327,184.05	119,632,697.31	52,942,415.39	51,898,687.11	66,690,281.92	
40 UNIDAD DE SERVICIOS CAFÉ EXPO	634,523.34	-45,331.37	589,191.97	229,199.19	228,919.61	359,992.78	
41 UNIDAD DE SERVICIOS RESTAURANTE EXPO	32,000.00	2,844.85	34,844.85	2,844.85	2,312.86	32,000.00	
42 UNIDAD DE SERVICIOS CAFETERIA TELEFERICO	393,323.34	-84,520.29	308,803.05	12,762.87	12,762.87	296,040.18	
43 UNIDAD DE SERVICIOS CAFETERIA BARROCO	313,804.10	-5,911.20	307,892.90	93,088.18	93,088.18	214,804.72	
44 UNIDAD DE SERVICIOS RESTAURANTE BARROCO	6,588,915.83	-9,576.23	6,579,339.60	1,947,681.71	1,745,002.04	4,631,657.89	
45 UNIDAD DE SERVICIOS CAFETERIA FLOR DEL BOSQUE	34,320.00	43.33	34,363.33	8,800.44	8,800.44	25,562.89	
46 UNIDAD DE SERVICIOS RESTAURANTE FLOR DEL BOSQUE	372,025.62	-129,137.42	242,888.20	2,978.25	2,446.26	239,909.95	
47 UNIDAD DE SERVICIOS DULCERÍA MI DULCE PUEBLA	689,878.72	-3,110.37	686,768.35	97,700.13	97,547.73	589,068.22	
48 UNIDAD DE SERVICIOS PALETERÍA LA POBLANITA	403,146.78	0.00	403,146.78	48,073.13	47,920.73	355,073.65	

CLAVE DEL SUJETO:

90-121

**CONVENCIONES Y PARQUES**  
**Estado Analítico del Ejercicio del Presupuesto de Egresos Detallado - LDF (F6b)**  
**(Clasificación Administrativa)**

Del 1 de Enero al 30 de Septiembre de 2020  
(PESOS)

Concepto	Egresos					Subejercicio
	Aprobado	Ampliaciones/ (Reducciones)	Modificado	Devengado	Pagado	
49 UNIDAD DE SERVICIOS SNACK	3,132,059.30	-309,322.35	2,822,736.95	320,675.48	320,070.97	2,502,061.47
5 FERIA DE PUEBLA	74,222,271.28	-3,831,719.48	70,390,551.80	2,935,795.68	2,804,188.71	67,454,756.12
50 UNIDAD DE SERVICIOS DE ALIMENTOS	8,340,763.94	-35,280.82	8,305,483.12	491,846.79	487,812.98	7,813,636.33
51 UNIDAD DE SERVICIOS ARTESANIAS	101,800.00	-15,055.63	86,744.37	85,004.37	85,004.37	1,740.00
52 UNIDAD DE SERVICIOS AGRONEGOCIOS	0.00	0.00	0.00	0.00	0.00	0.00
53 CEDEFOR	0.00	0.00	0.00	0.00	0.00	0.00
54 COCINA CENTRAL	6,731,247.34	-28,693.32	6,702,554.02	1,823,627.55	1,767,694.39	4,878,926.47
55 UNIDAD DE SERVICIOS SNACK ESTADIO	21,500.00	0.00	21,500.00	0.00	0.00	21,500.00
56 UNIDAD DE SERVICIOS SNACK AUDITORIO METROPOLITANO	1,929,600.00	7,610.64	1,937,210.64	240,601.80	240,601.80	1,696,608.84
57 CENTRO DE NEGOCIOS	120.00	1,797.31	1,917.31	1,863.85	1,863.85	53.46
58 UNIDAD DE SERVICIOS CAFE PUNTA DEL CIELO MUSEO ARMAS	0.00	0.00	0.00	0.00	0.00	0.00
59 MINIGOLF	0.00	0.00	0.00	0.00	0.00	0.00
6 ESTRELLA DE PUEBLA	13,299,446.32	1,663,249.34	14,962,695.66	6,793,330.43	6,645,374.57	8,169,365.23
60 UNIDAD DE SERVICIOS CAFE ARMAS	0.00	0.00	0.00	0.00	0.00	0.00
61 UNIDAD DE SERVICIO CAFETERIA PLANETARIO	516,601.78	448.88	517,050.66	53,571.62	53,419.22	463,479.04
62 UNIDAD DE SERVICIOS PARK GRILL	0.00	0.00	0.00	0.00	0.00	0.00
63 UNIDAD DE SERVICIO SNACK AUDITORIO DE LA REFORMA	28,240.00	-47.04	28,192.96	10.00	10.00	28,182.96
64 CENTRO DE CONVENCIONES SAN JOSE CHIAPA	50,000.00	802,440.00	852,440.00	807,924.08	807,924.08	44,515.92
65 AUDITORIO DE LA REFORMA	660,980.00	-21,819.46	639,160.54	382,687.12	341,966.49	256,473.42
66 UNIDAD DE SERVICIO SNACK TEATRO PRINCIPAL	52,100.00	243.01	52,343.01	3,628.27	3,628.27	48,714.74
67 TEATRO PRINCIPAL	2,797,036.28	61,992.73	2,859,029.01	1,351,995.28	1,299,496.95	1,507,033.73
68 VIDEO MAPPING	1,304,542.41	0.00	1,304,542.41	733,385.21	731,058.93	571,157.20
69 NO UTILIZAR	0.00	0.00	0.00	0.00	0.00	0.00
7 TELEFÉRICO PUEBLA	40,731,211.79	-10,526,495.56	30,204,716.23	8,116,582.34	6,402,769.95	22,088,133.89
70 FIDEICOMISO CONCENTRADORA NO.16237-06-20	160,680.00	-529.00	160,151.00	1,745.66	1,745.66	158,405.34
71 FIDEICOMISO CENTRO CIVICO CULTURAL 5 DE MAYO	12,753,710.00	-4,089,621.61	8,664,088.39	1,350,065.71	817,751.95	7,314,022.68

CLAVE DEL SUJETO:

90-121

**CONVENCIÓNES Y PARQUES**

**Estado Analítico del Ejercicio del Presupuesto de Egresos Detallado - LDF (F6b)**

(Clasificación Administrativa)

Del 1 de Enero al 30 de Septiembre de 2020

(PESOS)

Concepto	Egresos						Subejercicio
	Aprobado	Ampliaciones/ (Reducciones)	Modificado	Devengado	Pagado		
72 FIDEICOMISO LAGO DE LA CONCORDIA	0.00	0.00	0.00	0.00	0.00	0.00	0.00
73 FIDEICOMISO PARQUE ECOLOGICO REVOLUCION MEXICANA	11,162,170.00	-2,983,735.50	8,178,434.50	1,076,017.49	575,257.65	7,102,417.01	
74 FIDEICOMISO PARQUE BICENTENARIO	1,684,135.00	-514,387.44	1,169,747.56	229,653.86	152,022.35	940,093.70	
75 FIDEICOMISO ECOPARQUE METROPOLITANO	5,362,540.00	-2,561,028.50	2,801,511.50	1,217,885.76	775,461.13	1,583,625.74	
76 FIDEICOMISO PARQUE DEL ARTE	2,856,180.00	-759,923.45	2,096,256.55	335,398.34	213,518.19	1,760,858.21	
77 FIDEICOMISO PARQUE LINEAL	0.00	0.00	0.00	0.00	0.00	0.00	
78 FIDEICOMISO PARQUE LINEAL 2	0.00	0.00	0.00	0.00	0.00	0.00	
79 FIDEICOMISO PARQUE LINEAL 3	0.00	0.00	0.00	0.00	0.00	0.00	
8 PLANETARIO	23,372,086.11	-4,647,510.00	18,724,576.11	3,645,610.11	2,761,285.09	15,078,966.00	
80 FIDEICOMISO PASEO RIVERENO	0.00	0.00	0.00	0.00	0.00	0.00	
81 FIDEICOMISO PARQUE DEL PASEO DEL TELEFERICO	0.00	0.00	0.00	0.00	0.00	0.00	
82 FIDEICOMISO PARQUE DE LA NIÑEZ POBLANA	2,498,550.00	-520,380.26	1,978,169.74	220,578.05	154,656.47	1,757,591.69	
83 FIDEICOMISO MIRA ATOVAC	1,962,490.00	-53,774.93	1,908,715.07	47,570.17	35,913.89	1,861,144.90	
84 FIDEICOMISO PARQUE FLOR DEL BOSQUE	4,527,330.00	-1,223,944.40	3,303,385.60	596,142.29	396,759.18	2,707,243.31	
85 FIDEICOMISO PARQUE LA CONSTANCIA	3,957,550.00	-1,413,875.03	2,543,674.97	518,336.08	334,229.49	2,025,338.89	
86 FIDEICOMISO GASTOS DE OPERACIÓN	0.00	0.00	0.00	0.00	0.00	0.00	
87 FIDEICOMISO TELEFERICO PUEBLA	1,228,810.00	-89,404.70	1,139,405.30	768,069.90	657,756.24	371,335.40	
88 FIDEICOMISO PARQUE METROPOLITANO SAN JOSE CHIAPA	2,536,540.00	-455,257.07	2,081,282.93	286,483.22	156,876.81	1,794,799.71	
89 FIDEICOMISO PARQUE CHOLULLA	3,460,150.00	-762,241.98	2,697,908.02	230,086.48	104,909.08	2,467,821.54	
9 PARQUE ECOLOGICO	7,013,825.59	3,240,507.35	10,254,332.94	6,674,057.60	6,630,596.21	3,580,275.34	
90 CIUDAD MODELO ZOCCALO	0.00	0.00	0.00	0.00	0.00	0.00	
91 CIUDAD MODELO MONUMENTO EMBLEMATICO	0.00	0.00	0.00	0.00	0.00	0.00	
92 CIUDAD MODELO PARQUE LINEAL	0.00	0.00	0.00	0.00	0.00	0.00	
93 CIUDAD MODELO PARQUE METROPOLITANO	0.00	0.00	0.00	0.00	0.00	0.00	
94 CIUDAD MODELO CENTRO DE CONVENCIONES	0.00	0.00	0.00	0.00	0.00	0.00	
95 FIDEICOMISO PARQUE RAFAELA PADILLA	136,220.00	0.61	136,220.61	19,244.40	16,052.51	116,976.21	



CLAVE DEL SUJETO:

90-121

**CONVENCIONES Y PARQUES**

**Estado Analítico del Ejercicio del Presupuesto de Egresos Detallado - LDF (F6b)**

(Clasificación Administrativa)

Del 1 de Enero al 30 de Septiembre de 2020

(PESOS)

Concepto	Egresos					Subejercicio
	Aprobado	Ampliaciones/ (Reducciones)	Modificado	Devengado	Pagado	
116 NO UTILIZAR	0.00	0.00	0.00	0.00	0.00	0.00
117 NO UTILIZAR	0.00	0.00	0.00	0.00	0.00	0.00
118 NO UTILIZAR	0.00	0.00	0.00	0.00	0.00	0.00
119 NO UTILIZAR	0.00	0.00	0.00	0.00	0.00	0.00
12 PARQUE DEL ARTE	0.00	0.00	0.00	0.00	0.00	0.00
120 NO UTILIZAR	0.00	0.00	0.00	0.00	0.00	0.00
121 NO UTILIZAR	0.00	0.00	0.00	0.00	0.00	0.00
122 NO UTILIZAR	0.00	0.00	0.00	0.00	0.00	0.00
123 NO UTILIZAR	0.00	0.00	0.00	0.00	0.00	0.00
124 NO UTILIZAR	0.00	0.00	0.00	0.00	0.00	0.00
125 NO UTILIZAR	0.00	0.00	0.00	0.00	0.00	0.00
126 NO UTILIZAR	0.00	0.00	0.00	0.00	0.00	0.00
127 NO UTILIZAR	0.00	0.00	0.00	0.00	0.00	0.00
128 NO UTILIZAR	0.00	0.00	0.00	0.00	0.00	0.00
129 NO UTILIZAR	0.00	0.00	0.00	0.00	0.00	0.00
13 LAGO DE LA CONCORDIA	0.00	0.00	0.00	0.00	0.00	0.00
130 NO UTILIZAR	0.00	0.00	0.00	0.00	0.00	0.00
131 NO UTILIZAR	0.00	0.00	0.00	0.00	0.00	0.00
132 NO UTILIZAR	0.00	0.00	0.00	0.00	0.00	0.00
133 NO UTILIZAR	0.00	0.00	0.00	0.00	0.00	0.00
134 NO UTILIZAR	0.00	0.00	0.00	0.00	0.00	0.00
135 NO UTILIZAR	0.00	0.00	0.00	0.00	0.00	0.00
136 NO UTILIZAR	0.00	0.00	0.00	0.00	0.00	0.00
137 NO UTILIZAR	0.00	0.00	0.00	0.00	0.00	0.00
138 NO UTILIZAR	0.00	0.00	0.00	0.00	0.00	0.00
139 NO UTILIZAR	0.00	0.00	0.00	0.00	0.00	0.00



CLAVE DEL SUJETO:

90-121

Concepto	Egresos					Subejercicio
	Aprobado	Ampliaciones/ (Reducciones)	Modificado	Devengado	Pagado	
	(PESOS)					
20 PARQUE FLOR DEL BOSQUE	0.00	0.00	0.00	0.00	0.00	0.00
21 PARQUE RAFAELA PADILLA	0.00	0.00	0.00	0.00	0.00	0.00
22 PARQUE LA CONSTANCIA	0.00	0.00	0.00	0.00	0.00	0.00
23 PARQUE METROPOLITANO SAN JOSÉ CHIAPA	0.00	0.00	0.00	0.00	0.00	0.00
24 PARQUE CHOLULA	0.00	0.00	0.00	0.00	0.00	0.00
25 PARQUE LINEAL 3	0.00	0.00	0.00	0.00	0.00	0.00
26 UNIDAD DE SERVICIOS PUNTA DEL CIELO FUERTES	0.00	0.00	0.00	0.00	0.00	0.00
27 UNIDAD DE SERVICIOS COFFEE YORK FUERTES	0.00	0.00	0.00	0.00	0.00	0.00
28 UNIDAD DE SERVICIOS COFFEE YORK LINEAL	0.00	0.00	0.00	0.00	0.00	0.00
29 UNIDAD DE SERVICIOS 100% NATURAL	0.00	0.00	0.00	0.00	0.00	0.00
3 EXHACIENDA DE CHAUTLA	0.00	0.00	0.00	0.00	0.00	0.00
30 UNIDAD DE SERVICIOS PASTALICIUS	0.00	0.00	0.00	0.00	0.00	0.00
31 UNIDAD DE SERVICIOS BARBACOA EMILIANO	0.00	0.00	0.00	0.00	0.00	0.00
32 UNIDAD DE SERVICIOS CEMITAS EL CARMEN	0.00	0.00	0.00	0.00	0.00	0.00
33 UNIDAD DE SERVICIOS PUNTA DEL CIELO CIS	0.00	0.00	0.00	0.00	0.00	0.00
34 UNIDAD DE SERVICIOS COFFEE YORK MÚSICA	0.00	0.00	0.00	0.00	0.00	0.00
35 UNIDAD DE SERVICIOS MI VIEJO PUEBLITO	0.00	0.00	0.00	0.00	0.00	0.00
36 UNIDAD DE SERVICIOS PUNTA DEL CIELO METROPOLITANO	0.00	0.00	0.00	0.00	0.00	0.00
37 UNIDAD DE SERVICIOS ITALIAN COFFEE	0.00	0.00	0.00	0.00	0.00	0.00
38 UNIDAD DE SERVICIOS RESTAURANTE BACKSTAGE	0.00	0.00	0.00	0.00	0.00	0.00
39 UNIDAD DE SERVICIOS RESTAURANTE EX HACIENDA	0.00	0.00	0.00	0.00	0.00	0.00
4 CENTRO EXPOSITOR	0.00	0.00	0.00	0.00	0.00	0.00
40 UNIDAD DE SERVICIOS CAFÉ EXPO	0.00	0.00	0.00	0.00	0.00	0.00
41 UNIDAD DE SERVICIOS RESTAURANTE EXPO	0.00	0.00	0.00	0.00	0.00	0.00
42 UNIDAD DE SERVICIOS CAFETERIA TELEFERICO	0.00	0.00	0.00	0.00	0.00	0.00
43 UNIDAD DE SERVICIOS CAFETERIA BARROCO	0.00	0.00	0.00	0.00	0.00	0.00

**CONVENCIONES Y PARQUES**  
**Estado Analítico del Ejercicio del Presupuesto de Egresos Detallado - LDF (F6b)**  
**(Clasificación Administrativa)**

Del 1 de Enero al 30 de Septiembre de 2020  
(PESOS)









CLAVE DEL SUJETO:

90-121

CONVENCIONES Y PARQUES

Estado Analítico del Ejercicio del Presupuesto de Egresos Detallado - LDF (F6b)


(Clasificación Administrativa)


Del 1 de Enero al 30 de Septiembre de 2020

(PESOS)

Concepto	Egresos					Subejercicio
	Aprobado	Ampliaciones/ (Reducciones)	Modificado	Devengado	Pagado	
91 CIUDAD MODELO MONUMENTO EMBLEMATICO	0.00	0.00	0.00	0.00	0.00	0.00
92 CIUDAD MODELO PARQUE LINEAL	0.00	0.00	0.00	0.00	0.00	0.00
93 CIUDAD MODELO PARQUE METROPOLITANO	0.00	0.00	0.00	0.00	0.00	0.00
94 CIUDAD MODELO CENTRO DE CONVENCIONES	0.00	0.00	0.00	0.00	0.00	0.00
95 FIDEICOMISO PARQUE RAFAELA PADILLA	0.00	0.00	0.00	0.00	0.00	0.00
96 NO UTILIZAR	0.00	0.00	0.00	0.00	0.00	0.00
97 NO UTILIZAR	0.00	0.00	0.00	0.00	0.00	0.00
98 NO UTILIZAR	0.00	0.00	0.00	0.00	0.00	0.00
99 PARQUE AMALUCAN	0.00	0.00	0.00	0.00	0.00	0.00
9998 NO UTILIZAR	0.00	0.00	0.00	0.00	0.00	0.00
<b>III. Total de Egresos (III = I + II)</b>	<b>424,741,233.00</b>	<b>0.00</b>	<b>424,741,233.00</b>	<b>143,138,315.37</b>	<b>136,612,591.88</b>	<b>281,602,917.63</b>

Bajo protesta de decir verdad declaramos que los datos anotados en el formato, son correctos y son responsabilidad del emisor

  
 MAURICIO CACHO PEREZ  
 DIRECTOR EJECUTIVO

  
 CRISTÓBAL GUEVARA CORONA  
 ENCARGADO DE DESPACHO DE LA DIRECCIÓN  
 ADMINISTRATIVA







CLAVE DEL SUJETO:

90-121

**CONVENCIÓNES Y PARQUES**

**Estado Analítico del Ejercicio del Presupuesto de Egresos Detallado – LDF (F6c)**

**Clasificación Funcional (Finalidad y Función)**


Del 1 de Enero al 30 de Septiembre de 2020

(PESOS)

Concepto	Egresos					Subejercicio
	Aprobado	Ampliaciones/ (Reducciones)	Modificado	Devengado	Pagado	
c4) Minería, Manufacturas y Construcción	0.00	0.00	0.00	0.00	0.00	0.00
c5) Transporte	0.00	0.00	0.00	0.00	0.00	0.00
c6) Comunicaciones	0.00	0.00	0.00	0.00	0.00	0.00
c7) Turismo	0.00	0.00	0.00	0.00	0.00	0.00
c8) Ciencia, Tecnología e Innovación	0.00	0.00	0.00	0.00	0.00	0.00
c9) Otras Industrias y Otros Asuntos Económicos	0.00	0.00	0.00	0.00	0.00	0.00
<b>D. Otras No Clasificadas en Funciones Anteriores (D=d1+d2+d3+d4)</b>	<b>0.00</b>	<b>0.00</b>	<b>0.00</b>	<b>0.00</b>	<b>0.00</b>	<b>0.00</b>
d1) Transacciones de la Deuda Pública / Costo Financiero de la Deuda	0.00	0.00	0.00	0.00	0.00	0.00
d2) Transferencias, Participaciones y Aportaciones Entre Diferentes Nivel	0.00	0.00	0.00	0.00	0.00	0.00
d3) Saneamiento del Sistema Financiero	0.00	0.00	0.00	0.00	0.00	0.00
d4) Adeudos de Ejercicios Fiscales Anteriores	0.00	0.00	0.00	0.00	0.00	0.00
<b>III. Total de Egresos (III = I + II)</b>	<b>424,741,233.00</b>	<b>0.00</b>	<b>424,741,233.00</b>	<b>143,138,315.37</b>	<b>136,612,591.88</b>	<b>281,602,917.63</b>

Bajo protesta de decir verdad declaramos que los datos anotados en el formato, son correctos y son responsabilidad del emisor

  
 MAURICIO CACHO PEREZ  
 DIRECTOR EJECUTIVO

  
 CRISTÓBAL GUEVARA CORONA  
 ENCARGADO DE DESPACHO DE LA DIRECCIÓN ADMINISTRATIVA

CLAVE DEL SUJETO:

90-121

**CONVENCIONES Y PARQUES**  
**Estado Analítico del Ejercicio del Presupuesto de Egresos Detallado - LDF (F6d)**  
**(Clasificación de Servicios Personales por Categoría)**

Del 1 de Enero al 30 de Septiembre 2020  
(PESOS)

Concepto	Egresos					Subejercicio
	Aprobado	Ampliaciones/ (Reducciones)	Modificado	Devengado	Pagado	
<b>I. Gasto No Etiquetado (I=A+B+C+D+E+F)</b>	<b>183,741,233.00</b>	<b>-6,974,266.23</b>	<b>176,766,966.77</b>	<b>66,005,097.80</b>	<b>65,862,716.13</b>	<b>110,761,868.97</b>
A. Personal Administrativo y de Servicio Público	183,741,233.00	-6,974,266.23	176,766,966.77	66,005,097.80	65,862,716.13	110,761,868.97
B. Magisterio	0.00	0.00	0.00	0.00	0.00	0.00
C. Servicios de Salud (C=c1+c2)	0.00	0.00	0.00	0.00	0.00	0.00
c1) Personal Administrativo	0.00	0.00	0.00	0.00	0.00	0.00
c2) Personal Médico, Paramédico y afín	0.00	0.00	0.00	0.00	0.00	0.00
D. Seguridad Pública	0.00	0.00	0.00	0.00	0.00	0.00
E. Gastos asociados a la implementación de nuevas leyes federales o reformas	0.00	0.00	0.00	0.00	0.00	0.00
F. Sentencias laborales definitivas	0.00	0.00	0.00	0.00	0.00	0.00
<b>II. Gasto Etiquetado (I=A+B+C+D+E+F)</b>	<b>0.00</b>	<b>0.00</b>	<b>0.00</b>	<b>0.00</b>	<b>0.00</b>	<b>0.00</b>
A. Personal Administrativo y de Servicio Público	0.00	0.00	0.00	0.00	0.00	0.00
B. Magisterio	0.00	0.00	0.00	0.00	0.00	0.00
C. Servicios de Salud (C=c1+c2)	0.00	0.00	0.00	0.00	0.00	0.00
c1) Personal Administrativo	0.00	0.00	0.00	0.00	0.00	0.00
c2) Personal Médico, Paramédico y afín	0.00	0.00	0.00	0.00	0.00	0.00
D. Seguridad Pública	0.00	0.00	0.00	0.00	0.00	0.00
E. Gastos asociados a la implementación de nuevas leyes federales o reformas	0.00	0.00	0.00	0.00	0.00	0.00
F. Sentencias laborales definitivas	0.00	0.00	0.00	0.00	0.00	0.00
<b>III. Total del Gasto en Servicios Personales (III = I + II)</b>	<b>183,741,233.00</b>	<b>-6,974,266.23</b>	<b>176,766,966.77</b>	<b>66,005,097.80</b>	<b>65,862,716.13</b>	<b>110,761,868.97</b>

Bajo protesta de decir verdad declaramos que los datos anotados en el formato, son correctos y son responsabilidad del emisor

  
**MAURICIO CACHO PERÉZ**  
 DIRECTOR EJECUTIVO

  
**CRISTÓBAL GUEVARA CORONA**  
 ENCARGADO DE DESPACHO DE LA DIRECCIÓN ADMINISTRATIVA

CLAVE DEL SUJETO:

90-121

**CONVENIONES Y PARQUES**  
**Proyecciones de Ingresos - LDF**

(CIFRAS NOMINALES)

Concepto	2020	2021	2022	2023	2024	2025
<b>1. Ingresos de Libre Disposición (1=A+B+C+D+E++G+H+I+K+L)</b>	-	-	-	-	-	-
A. Impuestos	-	-	-	-	-	-
B. Cuotas y Aportaciones de Seguridad Social	-	-	-	-	-	-
C. Contribuciones de Mejoras	-	-	-	-	-	-
D. Derechos	-	-	-	-	-	-
E. Productos	-	-	-	-	-	-
F. Aprovechamientos	-	-	-	-	-	-
G. Ingresos por Venta de Bienes y Prestación de Servicios	-	-	-	-	-	-
H. Participaciones	-	-	-	-	-	-
I. Incentivos Derivados de la Colaboración Fiscal	-	-	-	-	-	-
J. Transferencias y Asignaciones	-	-	-	-	-	-
K. Convenios	-	-	-	-	-	-
L. Otros Ingresos de Libre Disposición	-	-	-	-	-	-
<b>2. Transferencias Federales Etiquetadas (2=A+B+C+D+E)</b>	-	-	-	-	-	-
A. Aportaciones	-	-	-	-	-	-
B. Convenios	-	-	-	-	-	-
C. Fondos Distintos de Aportaciones	-	-	-	-	-	-
D. Transferencias, Asignaciones, Subsidios y Subvenciones, y Pensiones y Jub	-	-	-	-	-	-
E. Otras Transferencias Federales Etiquetadas	-	-	-	-	-	-
<b>3. Ingresos Derivados de Financiamientos (3=A)</b>	-	-	-	-	-	-
A. Ingresos Derivados de Financiamientos	-	-	-	-	-	-
<b>4. Total de Ingresos Proyectados (4=1+2+3)</b>	-	-	-	-	-	-
<b>Datos Informativos</b>						
1. Ingresos Derivados de Financiamientos con Fuente de Pago	-	-	-	-	-	-
de Ingresos de Libre Disposición	-	-	-	-	-	-
2. Ingresos Derivados de Financiamientos con Fuente de Pago	-	-	-	-	-	-
de Transferencias Federales Etiquetadas	-	-	-	-	-	-
3. Ingresos Derivados de Financiamientos (3 = 1 + 2)	-	-	-	-	-	-

NO APLICA

Bajo protesta de decir verdad declaramos que los datos anotados en el formato, son correctos y son responsabilidad del emisor

MAURICIO CACHO PEREZ  
 DIRECTOR EJECUTIVO

CRISTOBAL GUEVARA CORONA  
 ENCARGADO DE DESPACHO DE LA DIRECCION  
 ADMINISTRATIVA

CLAVE DEL SUJETO:

90-121

**CONVENCIONES Y PARQUES**  
**Proyecciones de Egresos - LDF (F7b)**  
 (PESOS)  
 (CIFRAS NOMINALES)

Concepto	2020	2021	2022	2023	2024	2025
<b>1. Gasto No Etiquetado (1=A+B+C+D+E+F+G+H+I)</b>	-	-	-	-	-	-
A. Servicios Personales	-	-	-	-	-	-
B. Materiales y Suministros	-	-	-	-	-	-
C. Servicios Generales	-	-	-	-	-	-
D. Transferencias, Asignaciones, Subsidios y Otras Ayudas	-	-	-	-	-	-
E. Bienes Muebles, Inmuebles e Intangibles	-	-	-	-	-	-
F. Inversión Pública	-	-	-	-	-	-
G. Inversiones Financieras y Otras Provisiones	-	-	-	-	-	-
H. Participaciones y Aportaciones	-	-	-	-	-	-
I. Deuda Pública	-	-	-	-	-	-
<b>2. Gasto Etiquetado (2=A+B+C+D+E+F+G+H+I)</b>	-	-	-	-	-	-
A. Servicios Personales	-	-	-	-	-	-
B. Materiales y Suministros	-	-	-	-	-	-
C. Servicios Generales	-	-	-	-	-	-
D. Transferencias, Asignaciones, Subsidios y Otras Ayudas	-	-	-	-	-	-
E. Bienes Muebles, Inmuebles e Intangibles	-	-	-	-	-	-
F. Inversión Pública	-	-	-	-	-	-
G. Inversiones Financieras y Otras Provisiones	-	-	-	-	-	-
H. Participaciones y Aportaciones	-	-	-	-	-	-
I. Deuda Pública	-	-	-	-	-	-
<b>3. Total de Egresos (3 = 1 + 2)</b>	-	-	-	-	-	-

NO APLICA

Bajo protesta de decir verdad declaramos que los datos anotados en el formato, son correctos y son responsabilidad del emisor

  
**MAURICIO CACHO PERÉZ**  
 DIRECTOR EJECUTIVO

  
**CRISTÓBAL GUEVARA CORONA**  
 ENCARGADO DE DESPACHO DE LA DIRECCIÓN ADMINISTRATIVA



CLAVE DEL SUJETO:

90-121

CONVENIONES Y PARQUES  
Resultados de Ingresos - LDF (F7c)

Concepto	(PESOS)					
	2015	2016	2017	2018	2019	2020
<b>1. Ingresos de Libre Disposición (1=A+B+C+D+E+F+G+H+I+J+K+L)</b>	<b>320,894,106.57</b>	<b>484,103,887.63</b>	<b>356,496,068.74</b>	<b>343,414,737.90</b>	<b>376,903,150.34</b>	<b>424,741,233.00</b>
A. Impuestos	0.00	0.00	0.00	0.00	0.00	0.00
B. Cuotas Y Aportaciones de Seguridad Social	0.00	0.00	0.00	0.00	0.00	0.00
C. Contribuciones de Mejoras	0.00	0.00	0.00	0.00	0.00	0.00
D. Derechos	0.00	0.00	0.00	0.00	0.00	0.00
E. Productos	167,645.79	45,395.07	125,528.30	1,581,541.42	355,772.74	340,091.42
F. Aprovechamientos	0.00	0.00	0.00	0.00	0.00	0.00
G. Ingresos por Venta de Bienes y Prestación de Servicios	320,726,460.78	484,058,492.56	356,370,540.44	341,833,196.48	374,856,473.75	424,401,233.00
H. Participaciones	0.00	0.00	0.00	0.00	0.00	0.00
I. Incentivos Derivados de la Colaboración Fiscal	0.00	0.00	0.00	0.00	0.00	0.00
J. Transferencias Y Asignaciones	0.00	0.00	0.00	0.00	101,690,903.85	89,999,908.58
K. Convenios	0.00	0.00	0.00	0.00	0.00	0.00
L. Otros Ingresos de Libre Disposición	0.00	0.00	0.00	0.00	0.00	0.00
<b>2. Transferencias Federales Etiquetadas (2=A+B+C+D+E)</b>	<b>0.00</b>	<b>0.00</b>	<b>109,830,940.86</b>	<b>134,271,126.54</b>	<b>0.00</b>	<b>0.00</b>
A. Aportaciones	0.00	0.00	0.00	0.00	0.00	0.00
B. Convenios	0.00	0.00	0.00	0.00	0.00	0.00
C. Fondos Distintos de Aportaciones	0.00	0.00	0.00	0.00	0.00	0.00
D. Transferencias, Asignaciones, Subsidios Y Subvenciones, y Pensiones y Jubi	0.00	0.00	109,830,940.86	134,271,126.54	0.00	0.00
E. Otras Transferencias Federales Etiquetadas	0.00	0.00	0.00	0.00	0.00	0.00
<b>3. Ingresos Derivados de Financiamientos (3=A)</b>	<b>0.00</b>	<b>0.00</b>	<b>0.00</b>	<b>0.00</b>	<b>0.00</b>	<b>0.00</b>
A. Ingresos Derivados de Financiamientos	0.00	0.00	0.00	0.00	0.00	0.00
<b>4. Total de Resultados de Ingresos (4=1+2+3)</b>	<b>320,894,106.57</b>	<b>484,103,887.63</b>	<b>466,327,009.60</b>	<b>477,685,864.44</b>	<b>376,903,150.34</b>	<b>424,741,233.00</b>
<b>Datos Informativos</b>						
1. Ingresos Derivados de Financiamientos con Fuente de Pago de Ingresos de Libre Disposición	0.00	0.00	0.00	0.00	0.00	0.00
2. Ingresos Derivados de Financiamientos con Fuente de Pago de Transferencias Federales Etiquetadas	0.00	0.00	0.00	0.00	0.00	0.00
3. Ingresos Derivados de Financiamientos (3 = 1 + 2)	0.00	0.00	0.00	0.00	0.00	0.00

Bajo protesta de decir verdad declaramos que los datos anotados en el formato, son correctos y son responsabilidad del emisor

MAURICIO CACHO PEREZ  
DIRECTOR EJECUTIVO


CRISTÓBAL GUEVARA CORONA  
ENCARGADO DE DESPACHO DE LA DIRECCIÓN  
ADMINISTRATIVA

**CONVENCIONES Y PARQUES**  
**Resultados de Egresos - LDF (F7d)**

Concepto	(PESOS)					
	2015	2016	2017	2018	2019	2020
<b>1. Gasto No Etiquetado (1=A+B+C+D+E+F+G+H+I)</b>	<b>355,137,040.43</b>	<b>465,126,223.14</b>	<b>448,994,300.49</b>	<b>490,769,097.46</b>	<b>377,202,465.02</b>	<b>424,741,233.00</b>
A. Servicios Personales	83,784,852.42	104,724,800.97	110,920,985.94	119,864,411.10	122,043,281.62	183,741,233.00
B. Materiales y Suministros	44,297,143.72	70,574,017.21	64,562,582.13	67,659,882.16	36,351,613.95	40,000,000.00
C. Servicios Generales	200,485,360.58	276,987,727.61	266,764,034.22	294,775,628.86	216,347,175.09	196,000,000.00
D. Transferencias, Asignaciones, Subsidios y Otras Ayudas	18,176,500.00	7,124,355.75	0.00	0.00	0.00	0.00
E. Bienes Muebles, Inmuebles e Intangibles	8,393,183.71	5,715,321.60	6,746,698.20	8,469,175.34	2,460,394.36	5,000,000.00
F. Inversión Pública	0.00	0.00	0.00	0.00	0.00	0.00
G. Inversiones Financieras y Otras Provisiones	0.00	0.00	0.00	0.00	0.00	0.00
H. Participaciones y Aportaciones	0.00	0.00	0.00	0.00	0.00	0.00
I. Deuda Pública	0.00	0.00	0.00	0.00	0.00	0.00
<b>2. Gasto Etiquetado (2=A+B+C+D+E+F+G+H+I)</b>	<b>0.00</b>	<b>0.00</b>	<b>0.00</b>	<b>0.00</b>	<b>0.00</b>	<b>0.00</b>
A. Servicios Personales	0.00	0.00	0.00	0.00	0.00	0.00
B. Materiales y Suministros	0.00	0.00	0.00	0.00	0.00	0.00
C. Servicios Generales	0.00	0.00	0.00	0.00	0.00	0.00
D. Transferencias, Asignaciones, Subsidios y Otras Ayudas	0.00	0.00	0.00	0.00	0.00	0.00
E. Bienes Muebles, Inmuebles e Intangibles	0.00	0.00	0.00	0.00	0.00	0.00
F. Inversión Pública	0.00	0.00	0.00	0.00	0.00	0.00
G. Inversiones Financieras y Otras Provisiones	0.00	0.00	0.00	0.00	0.00	0.00
H. Participaciones y Aportaciones	0.00	0.00	0.00	0.00	0.00	0.00
I. Deuda Pública	0.00	0.00	0.00	0.00	0.00	0.00
<b>3. Total del Resultado de Egresos (3=1+2)</b>	<b>355,137,040.43</b>	<b>465,126,223.14</b>	<b>448,994,300.49</b>	<b>490,769,097.46</b>	<b>377,202,465.02</b>	<b>424,741,233.00</b>

Bajo protesta de decir verdad declaramos que los datos anotados en el formato, son correctos y son responsabilidad del emisor

  
**MAURICIO CACHO PERÉZ**  
 DIRECTOR EJECUTIVO

  
**CRISTÓBAL GUEVARA CORONA**  
 ENCARGADO DE DESPACHO DE LA DIRECCION ADMINISTRATIVA

CLAVE DEL SUJETO:

90-121

**CONVENCIÓNES Y PARQUES**  
**GASTO MODIFICADO - LDF (ART.8)**  
 Del 1 de Enero al 30 de Septiembre de 2020  
 (PESOS)

Concepto	Egresos Aprobado	Ampliaciones	Reducciones	Ampliaciones Compensadas	Reducciones Compensadas	
<b>14.01 INGRESOS PROPIOS</b>						
1.1.3.2 SUELDO BASE AL PERSONAL DE CONFIANZA	11,617,625.68	0.00	0.00	0.00	1,343,574.04	10,274,051.64
1.2.1 HONORARIOS ASIMILABLES A SALARIOS	48,008,986.80	0.00	0.00	1,180,120.21	10,271,964.45	38,917,142.56
1.3.2.1 PRIMAS DE VACACIONES Y DOMINICAL	4,324,281.82	0.00	0.00	9,915.31	156,029.00	4,178,168.13
1.3.2.2 GRATIFICACIÓN DE FIN DE AÑO	16,576,413.68	0.00	0.00	12,373.35	156,359.12	16,432,427.91
1.3.4 COMPENSACIONES	70,101,842.16	0.00	0.00	245,904.46	11,198,123.29	59,149,623.33
1.4.1 APORTACIONES DE SEGURIDAD SOCIAL	15,502,918.85	0.00	0.00	0.00	857,125.24	14,645,793.61
1.4.3 APORTACIONES AL SISTEMA PARA EL RETIRO	1,192,532.08	0.00	0.00	0.00	46,126.68	1,146,405.40
1.5.2 INDEMNIZACIONES	12,081,103.93	0.00	0.00	0.00	41,632.95	12,039,470.98
1.5.9 OTRAS PRESTACIONES SOCIALES Y ECONÓMICAS	4,234,728.00	0.00	0.00	0.00	698,423.23	3,536,304.77
1.6.1 PREVISIONES DE CARÁCTER LABORAL, ECONÓMICA Y DE SEGURIDAD SOCIAL	100,800.00	0.00	0.00	0.00	100,800.00	0.00
1.7.1 ESTÍMULOS	0.00	0.00	0.00	101,249.55	22,891.55	78,358.00
2.1.1 MATERIALES, ÚTILES Y EQUIPOS MENORES DE OFICINA	1,282,750.00	0.00	0.00	246,834.64	317,789.34	1,211,795.30
2.1.4 MATERIALES, ÚTILES Y EQUIPOS MENORES DE LA INFORMACIÓN Y COMUNICACIONES	400,000.00	0.00	0.00	3,362.00	3,362.00	400,000.00
2.1.5 MATERIAL IMPRESO E INFORMACIÓN DIGITAL	750,000.00	0.00	0.00	128,406.05	67,623.77	810,782.28
2.1.6 PRODUCTOS ALIMENTICIOS PARA PERSONAS	760,000.00	0.00	0.00	949,519.57	50,586.85	1,658,932.72
2.2.1 PRODUCTOS ALIMENTICIOS PARA ANIMALES	726,000.00	0.00	0.00	111,632.56	111,659.56	725,973.00
2.2.2 UTENSILIOS PARA EL SERVICIO DE ALIMENTACIÓN	343,000.00	0.00	0.00	167,086.00	167,086.00	343,000.00
2.2.3 PRODUCTOS ALIMENTICIOS, AGROPECUARIOS Y FORESTALES ADQUIRIDOS COMO MATERIA PRIMA	121,000.00	0.00	0.00	21,526.79	21,526.79	121,000.00
2.3.1 COMBUSTIBLES, LUBRICANTES, ADITIVOS, CARBÓN Y SUS DERIVADOS ADQUIRIDOS COMO	14,576,000.00	0.00	0.00	56,535.19	2,644,022.90	11,988,512.29
2.3.4	40,000.00	0.00	0.00	0.00	2,583.62	37,416.38

CLAVE DEL SUJETO:

90-121

**CONVENCIONES Y PARQUES**  
**GASTO MODIFICADO - LDF (ART.8)**  
Del 1 de Enero al 30 de Septiembre de 2020  
(PESOS)

Concepto	Egresos Aprobado	Ampliaciones	Reducciones	Ampliaciones Compensadas	Reducciones Compensadas	
2.3.7 MATERIA PRIMA PRODUCTOS DE CUERO, PIEL, PLÁSTICO Y HULE ADQUIRIDOS COMO MATERIA PRIMA	441,000.00	0.00	0.00	5,798.69	5,798.69	441,000.00
2.3.8 MERCANCIAS ADQUIRIDAS PARA SU COMERCIALIZACIÓN	4,751,000.00	0.00	0.00	234,072.50	234,072.50	4,751,000.00
2.3.9 OTROS PRODUCTOS ADQUIRIDOS COMO MATERIA PRIMA	14,000.00	0.00	0.00	1,399.38	1,399.38	14,000.00
2.4.1 PRODUCTOS MINERALES NO METÁLICOS	40,000.00	0.00	0.00	40,960.00	10,959.80	70,000.20
2.4.2 CEMENTO Y PRODUCTOS DE CONCRETO	23,700.00	0.00	0.00	13,419.55	13,419.55	23,700.00
2.4.3 CAL, YESO Y PRODUCTOS DE YESO	0.00	0.00	0.00	14,070.40	0.00	14,070.40
2.4.4 MADERA Y PRODUCTOS DE MADERA	778,800.00	0.00	0.00	92,982.68	136,703.28	735,079.40
2.4.5 VIDRIO Y PRODUCTOS DE VIDRIO	14,000.00	0.00	0.00	14,610.94	4,760.00	23,850.94
2.4.6 MATERIAL ELÉCTRICO Y ELECTRÓNICO	2,220,000.00	0.00	0.00	69,552.12	77,546.66	2,212,005.46
2.4.7 ARTICULOS METÁLICOS PARA LA CONSTRUCCIÓN	907,000.00	0.00	0.00	88,317.99	88,317.99	907,000.00
2.4.8 MATERIALES COMPLEMENTARIOS	316,000.00	0.00	0.00	77,944.04	77,944.04	316,000.00
2.4.9 OTROS MATERIALES Y ARTÍCULOS DE CONSTRUCCIÓN Y REPARACIÓN	1,685,000.00	0.00	0.00	210,506.94	608,776.22	1,286,730.72
2.5.1 PRODUCTOS QUÍMICOS BÁSICOS	60,000.00	0.00	0.00	20,598.21	20,598.21	60,000.00
2.5.2 FERTILIZANTES, PESTICIDAS Y OTROS AGROQUÍMICOS	302,600.00	0.00	0.00	26,766.16	26,766.16	302,600.00
2.5.4 MATERIALES, ACCESORIOS Y SUMINISTROS MÉDICOS	55,000.00	0.00	0.00	430,552.13	7,552.52	477,999.61
2.5.6 FIBRAS SINTÉTICAS, HULES, PLÁSTICOS Y DERIVADOS	317,000.00	0.00	0.00	72,646.78	103,471.51	286,175.27
2.5.9 OTROS PRODUCTOS QUÍMICOS	90,000.00	0.00	0.00	7,744.80	1,650.40	96,094.40
2.6.1.1 COMBUSTIBLES	3,003,675.00	0.00	0.00	2,036.35	2,036.35	3,003,675.00
2.6.1.2 LUBRICANTES Y ADITIVOS	350,000.00	0.00	0.00	18,686.89	18,686.89	350,000.00
2.7.2 PRENDAS DE SEGURIDAD Y PROTECCIÓN PERSONAL	458,000.00	0.00	0.00	14,561.99	14,561.99	458,000.00
2.7.3 ARTICULOS DEPORTIVOS	159,000.00	0.00	0.00	9,464.40	9,464.40	159,000.00
2.7.4 PRODUCTOS TEXTILES	570,000.00	0.00	0.00	9,822.04	9,822.04	570,000.00
2.9.1 HERRAMIENTAS MENORES	395,000.00	0.00	0.00	10,425.79	10,425.79	395,000.00

CLAVE DEL SUJETO:

90-121

**CONVENCIONES Y PARQUES**  
**GASTO MODIFICADO - LDF (ART.8)**  
Del 1 de Enero al 30 de Septiembre de 2020  
(PESOS)

Concepto	Egresos Aprobado	Ampliaciones	Reducciones	Ampliaciones Compensadas	Reducciones Compensadas		
2.9.2	REFACCIONES Y ACCESORIOS MENORES DE EDIFICIOS	228,000.00	0.00	0.00	57,115.02	57,088.02	228,027.00
2.9.4	REFACCIONES Y ACCESORIOS MENORES DE EQUIPO DE CÓMPUTO Y TECNOLOGÍAS DE LA INFORMACIÓN	514,000.00	0.00	0.00	7,241.98	7,241.98	514,000.00
2.9.6	REFACCIONES Y ACCESORIOS MENORES DE EQUIPO DE TRANSPORTE	330,000.00	0.00	0.00	12,078.83	12,078.83	330,000.00
2.9.8	REFACCIONES Y ACCESORIOS MENORES DE MAQUINARIA Y OTROS EQUIPOS	643,000.00	0.00	0.00	146,043.35	146,043.35	643,000.00
2.9.9	REFACCIONES Y ACCESORIOS MENORES OTROS BIENES MUEBLES	73,000.00	0.00	0.00	10,862.08	10,862.08	73,000.00
3.1.1	ENERGÍA ELÉCTRICA	22,832,700.00	0.00	0.00	67,813.37	5,324,024.83	17,576,488.54
3.1.2	GAS	460,000.00	0.00	0.00	1,596.42	1,596.42	460,000.00
3.1.3	AGUA	20,242,300.00	0.00	0.00	8,359.48	2,854,160.16	17,396,499.32
3.1.4	TELEFONÍA TRADICIONAL	700,000.00	0.00	0.00	0.00	47,504.42	652,495.58
3.1.5	TELEFONÍA CELULAR	14,000.00	0.00	0.00	3,314.88	3,314.88	14,000.00
3.1.6	SERVICIOS DE TELECOMUNICACIONES Y SATÉLITES	55,000.00	0.00	0.00	335,001.87	0.00	390,001.87
3.1.7	SERVICIOS DE ACCESO DE INTERNET, REDES Y PROCESAMIENTO DE INFORMACIÓN	858,000.00	0.00	0.00	82,111.22	417,113.09	522,998.13
3.2.1	ARRENDAMIENTO DE TERRENOS	0.00	0.00	0.00	216,000.00	0.00	216,000.00
3.2.2	ARRENDAMIENTO DE EDIFICIOS	0.00	0.00	0.00	72,000.00	0.00	72,000.00
3.2.3	ARRENDAMIENTO DE MOBILIARIO Y EQUIPO DE ADMINISTRACIÓN, EDUCACIONAL Y RECREATIVO	825,000.00	0.00	0.00	0.00	288,000.00	537,000.00
3.2.5	ARRENDAMIENTO DE EQUIPO DE TRANSPORTE	1,440,000.00	0.00	0.00	6,750.00	77,368.48	1,369,381.52
3.2.6	ARRENDAMIENTO DE MAQUINARIA, OTROS EQUIPOS Y HERRAMIENTAS	1,441,000.00	0.00	0.00	7,000.00	235,645.50	1,212,354.50
3.2.7	ARRENDAMIENTO DE ACTIVOS INTANGIBLES	203,000.00	0.00	0.00	170,292.96	25,856.98	347,435.98
3.2.9	OTROS ARRENDAMIENTOS	5,220,000.00	0.00	0.00	5,600.00	5,600.00	5,220,000.00
3.3.1	SERVICIOS LEGALES, DE CONTABILIDAD, AUDITORÍA Y RELACIONADOS	996,000.00	0.00	0.00	3,791.47	3,791.47	996,000.00
3.3.3	SERVICIOS DE CONSULTORÍA ADMINISTRATIVA,	510,000.00	0.00	0.00	224,000.00	224,000.00	510,000.00

CLAVE DEL SUJETO:

90-121

**CONVENCIONES Y PARQUES**  
**GASTO MODIFICADO - LDF (ART.8)**  
Del 1 de Enero al 30 de Septiembre de 2020  
(PESOS)

Concepto	Egresos Aprobado	Ampliaciones	Reducciones	Ampliaciones Compensadas	Reducciones Compensadas	
3.3.4 PROCESOS, TÉCNICA Y EN TECNOLOGÍAS DE LA INFORMACIÓN	500,000.00	0.00	0.00	0.00	15,372.62	484,627.38
3.3.5 SERVICIOS DE CAPACITACIÓN	0.00	0.00	0.00	14,605.16	0.00	14,605.16
3.3.6 SERVICIOS DE INVESTIGACIÓN CIENTÍFICA Y DESARROLLO	2,000,000.00	0.00	0.00	2,008.00	3,705.62	1,998,302.38
3.3.8 SERVICIOS DE APOYO ADMINISTRATIVO, TRADUCCIÓN, FOTOCOPIADO E IMPRESIÓN	60,000,000.00	0.00	0.00	0.00	22,326,047.94	37,673,952.06
3.4.1 SERVICIOS DE VIGILANCIA	500,000.00	0.00	0.00	134,150.24	136,348.24	497,802.00
3.4.3 SERVICIOS FINANCIEROS Y BANCARIOS	1,000,000.00	0.00	0.00	3,692.00	3,692.00	1,000,000.00
3.4.6 CUSTODIA DE VALORES	720,000.00	0.00	0.00	53,792.80	55,292.80	718,500.00
3.4.7 ALMACENAJE, ENVASE Y EMBALAJE	24,000.00	0.00	0.00	0.00	735.27	23,264.73
3.4.8 FLETES Y MANIOBRAS	1,000.00	0.00	0.00	2,312.29	77.02	3,235.27
3.5.1 COMISIONES POR VENTAS	8,250,000.00	0.00	0.00	43,073.05	1,489,628.44	6,803,444.61
3.5.2 CONSERVACIÓN Y MANTENIMIENTO MENOR DE INMUEBLES	15,000.00	0.00	0.00	3,885.00	3,885.00	15,000.00
3.5.5 REPARACIÓN Y MANTENIMIENTO DE MOBILIARIO Y EQUIPO DE ADMÓN., EDUCACIONAL Y REGR	800,000.00	0.00	0.00	137,107.96	137,107.96	800,000.00
3.5.7 REPARACIÓN Y MANTENIMIENTO DE EQUIPO DE TRANSPORTE	2,750,000.00	0.00	0.00	46,595.00	128,388.10	2,668,206.90
3.5.8 INSTALACIÓN, REPARACIÓN Y MANTENIMIENTO DE MAQUINARIA, OTROS EQUIPOS Y HERRAMIENTA	10,200,000.00	0.00	0.00	744,758.03	7,437,154.48	3,507,603.55
3.5.9 DESECHOS	1,768,000.00	0.00	0.00	51,711.18	119,475.08	1,700,236.10
3.7.6 SERVICIOS DE JARDINERÍA Y FUMIGACIÓN	155,000.00	0.00	0.00	0.00	240.00	154,760.00
3.7.9 VIÁTICOS EN EL EXTRANJERO	0.00	0.00	0.00	240.00	0.00	240.00
3.8.1 OTROS SERVICIOS DE TRASLADO Y HOSPEDAJE	10,000.00	0.00	0.00	464.00	1,000.00	9,464.00
3.8.2 GASTOS DE CEREMONIAL	30,000,000.00	0.00	0.00	1,000.00	0.00	30,001,000.00
3.8.3 GASTOS DE ORDEN SOCIAL Y CULTURAL	11,850,000.00	0.00	0.00	10,391.96	10,855.96	11,849,536.00



CLAVE DEL SUJETO:

90-121

**CONVENCIONES Y PARQUES**  
**GASTO MODIFICADO - LDF (ART. 8)**  
Del 1 de Enero al 30 de Septiembre de 2020  
(PESOS)

Concepto	Egresos Aprobado	Ampliaciones	Reducciones	Ampliaciones Compensadas	Reducciones Compensadas	
3.9.2 IMPUESTOS Y DERECHOS	900,000.00	0.00	0.00	54,586.09	54,586.09	900,000.00
3.9.8 IMPUESTO SOBRE NÓMINAS Y OTROS QUE SE DERIVEN DE UNA RELACIÓN LABORAL	3,874,116.65	0.00	0.00	1,258.02	673,764.02	3,201,610.65
5.2.9 OTRO MOBILIARIO Y EQUIPO EDUCACIONAL Y RECREATIVO	50,000.00	0.00	0.00	0.00	19,000.00	31,000.00
5.3.1 EQUIPO MÉDICO Y DE LABORATORIO	0.00	0.00	0.00	19,000.00	0.00	19,000.00
5.4.1 VEHÍCULOS Y EQUIPO TERRESTRE	2,225,000.00	0.00	0.00	0.00	747,545.84	1,477,454.16
5.6.1 MAQUINARIA Y EQUIPO AGROPECUARIO	195,000.00	0.00	0.00	224,800.00	0.00	419,800.00
5.6.2 MAQUINARIA Y EQUIPO INDUSTRIAL	90,000.00	0.00	0.00	14,580.89	14,580.89	90,000.00
5.6.6 EQUIPOS DE GENERACIÓN ELÉCTRICA, APARATOS Y ACCESORIOS ELÉCTRICOS	190,000.00	0.00	0.00	0.00	11,750.00	178,250.00
5.6.7 HERRAMIENTAS Y MÁQUINAS-HERRAMIENTA	105,000.00	0.00	0.00	19,029.60	41,090.60	82,939.00
5.6.9 OTROS EQUIPOS	0.00	0.00	0.00	562,968.08	6,411.24	556,556.84
<b>GASTO MODIFICADO FUENTE FINANCIADA 14.01</b>	<b>415,447,874.65</b>	<b>0.00</b>	<b>0.00</b>	<b>8,304,388.73</b>	<b>72,943,050.45</b>	<b>350,809,212.93</b>
<b>15.15 RAMO 28 FEDERAL</b>						
1.1.3.2 SUELDOS BASE AL PERSONAL DE CONFIANZA	0.00	0.00	0.00	887,312.19	0.00	887,312.19
1.2.1 HONORARIOS ASIMILABLES A SALARIOS	0.00	0.00	0.00	6,598,293.67	0.00	6,598,293.67
1.3.2.1 PRIMAS DE VACACIONES Y DOMINICAL	0.00	0.00	0.00	109,421.49	0.00	109,421.49
1.3.2.2 GRATIFICACIÓN DE FIN DE AÑO	0.00	0.00	0.00	107,214.25	0.00	107,214.25
1.3.4 COMPENSACIONES	0.00	0.00	0.00	7,528,810.47	0.00	7,528,810.47
1.4.1 APORTACIONES DE SEGURIDAD SOCIAL	0.00	0.00	0.00	570,955.48	0.00	570,955.48
1.4.3 APORTACIONES AL SISTEMA PARA EL RETIRO	0.00	0.00	0.00	46,126.68	0.00	46,126.68
1.5.2 INDEMNIZACIONES	0.00	0.00	0.00	41,632.95	0.00	41,632.95
1.5.9 OTRAS PRESTACIONES SOCIALES Y ECONÓMICAS	0.00	0.00	0.00	464,706.26	0.00	464,706.26
1.7.1 ESTÍMULOS	0.00	0.00	0.00	14,747.00	0.00	14,747.00
2.1.1 MATERIALES, ÚTILES Y EQUIPOS MENORES DE OFICINA	0.00	0.00	0.00	7,966.02	0.00	7,966.02
2.3.4 COMBUSTIBLES, LUBRICANTES, ADITIVOS,	0.00	0.00	0.00	2,583.62	0.00	2,583.62

CLAVE DEL SUJETO:

90-121

**CONVENCIONES Y PARQUES**  
**GASTO MODIFICADO - LDF (ART.8)**  
Del 1 de Enero al 30 de Septiembre de 2020  
(PESOS)

Concepto	Egresos Aprobado	Ampliaciones	Reducciones	Ampliaciones Compensadas	Reducciones Compensadas	
2.5.4 CARBÓN Y SUS DERIVADOS ADQUIRIDOS COMO MATERIA PRIMA MATERIALES, ACCESORIOS Y SUMINISTROS	0.00	0.00	0.00	1,688,554.99	0.00	1,688,554.99
3.1.1 MÉDICOS	0.00	0.00	0.00	5,256,211.46	0.00	5,256,211.46
3.1.3 ENERGÍA ELÉCTRICA	0.00	0.00	0.00	2,845,800.68	0.00	2,845,800.68
3.1.6 AGUA	0.00	0.00	0.00	47,504.42	0.00	47,504.42
3.2.6 SERVICIOS DE TELECOMUNICACIONES Y SATÉLITES	0.00	0.00	0.00	154,828.00	0.00	154,828.00
3.3.5 ARRENDAMIENTO DE MAQUINARIA, OTROS EQUIPOS Y HERRAMIENTAS	0.00	0.00	0.00	2,465.08	0.00	2,465.08
3.3.8 SERVICIOS DE INVESTIGACIÓN CIENTÍFICA Y DESARROLLO	0.00	0.00	0.00	22,326,047.94	0.00	22,326,047.94
3.4.1 SERVICIOS DE VIGILANCIA	0.00	0.00	0.00	2,198.00	0.00	2,198.00
3.5.1 CONSERVACIÓN Y MANTENIMIENTO MENOR DE INMUEBLES	0.00	0.00	0.00	720,056.16	0.00	720,056.16
3.5.7 INSTALACIÓN, REPARACIÓN Y MANTENIMIENTO DE MAQUINARIA, OTROS EQUIPOS Y HERRAMIENTA	0.00	0.00	0.00	81,793.10	0.00	81,793.10
3.5.8 SERVICIOS DE LIMPIEZA Y MANEJO DE DESECHOS	0.00	0.00	0.00	7,418,895.68	0.00	7,418,895.68
3.5.9 SERVICIOS DE JARDINERÍA Y FUMIGACIÓN	0.00	0.00	0.00	67,763.90	0.00	67,763.90
3.9.8 IMPUESTOS SOBRE NÓMINAS Y OTROS QUE SE DERIVEN DE UNA RELACIÓN LABORAL	0.00	0.00	0.00	672,506.00	0.00	672,506.00
<b>GASTO MODIFICADO FUENTE FINANC. 15.15</b>	<b>0.00</b>	<b>0.00</b>	<b>0.00</b>	<b>57,664,395.49</b>	<b>0.00</b>	<b>57,664,395.49</b>
<b>17.02 OTROS RECURSOS</b>						
1.1.3.2 SUELDOS BASE AL PERSONAL DE CONFIANZA	0.00	0.00	0.00	456,261.85	0.00	456,261.85
1.2.1 HONORARIOS ASIMILABLES A SALARIOS	0.00	0.00	0.00	3,051,847.11	558,296.54	2,493,550.57



CLAVE DEL SUJETO:


90-121

**CONVENCIONES Y PARQUES**  
**GASTO MODIFICADO - LDF (ART.8)**  
Del 1 de Enero al 30 de Septiembre de 2020  
(PESOS)

Concepto	Egresos Aprobado	Ampliaciones	Reducciones	Ampliaciones Compensadas	Reducciones Compensadas	
1.3.2.1 PRIMAS DE VACACIONES Y DOMINICAL	0.00	0.00	0.00	36,692.20	0.00	36,692.20
1.3.2.2 GRATIFICACIÓN DE FIN DE AÑO	0.00	0.00	0.00	36,771.52	0.00	36,771.52
1.3.4 COMPENSACIONES	0.00	0.00	0.00	3,669,312.82	245,904.46	3,423,408.36
1.4.1 APORTACIONES DE SEGURIDAD SOCIAL	0.00	0.00	0.00	286,169.76	0.00	286,169.76
1.5.9 OTRAS PRESTACIONES SOCIALES Y ECONÓMICAS	0.00	0.00	0.00	233,716.97	0.00	233,716.97
1.7.1 ESTÍMULOS	0.00	0.00	0.00	7,695.00	0.00	7,695.00
<b>GASTO MODIFICADO FUENTE FINANCIADA 17.02</b>	<b>0.00</b>	<b>0.00</b>	<b>0.00</b>	<b>7,778,467.23</b>	<b>804,201.00</b>	<b>6,974,266.23</b>
<b>TOTAL GASTO NO ETIQUETADO MODIFICADO</b>	<b>415,447,874.65</b>	<b>0.00</b>	<b>0.00</b>	<b>73,747,251.45</b>	<b>73,747,251.45</b>	<b>415,447,874.65</b>
<b>GASTO ETIQUETADO MODIFICADO</b>						
<b>TOTAL GASTO ETIQUETADO MODIFICADO</b>	<b>0.00</b>	<b>0.00</b>	<b>0.00</b>	<b>0.00</b>	<b>0.00</b>	<b>0.00</b>
<b>TOTAL GASTO MODIFICADO</b>	<b>415,447,874.65</b>	<b>0.00</b>	<b>0.00</b>	<b>73,747,251.45</b>	<b>73,747,251.45</b>	<b>415,447,874.65</b>

Bajo protesta de decir verdad declaramos que los datos anotados en el formato, son correctos y son responsabilidad del emisor

  
 MAURICIO CACHO PERÉZ  
 DIRECTOR EJECUTIVO

  
 CRISTÓBAL GUERVARA CORONA  
 ENCARGADO DE DESPACHO DE LA DIRECCIÓN ADMINISTRATIVA